



# 投資信託説明書(交付目論見書)

使用開始日 **2020.08.21**

## <購入・換金手数料なし> ニッセイJPX日経400インデックスファンド

追加型投信／国内／株式／インデックス型

本書は金融商品取引法(昭和23年法律第25号)第13条の規定に基づく目論見書です。

ファンドに関する投資信託説明書(請求目論見書)を含む詳細な情報は、下記の委託会社のホームページで閲覧またはダウンロードすることができます。また、本書には約款の主な内容が含まれておりますが、約款の全文は投資信託説明書(請求目論見書)に添付されています。

ご購入に際しては、本書の内容を十分にお読みください。

委託会社[ファンドの運用の指図を行います]

**ニッセイアセットマネジメント株式会社**

金融商品取引業者登録番号 関東財務局長(金商)第369号

受託会社[ファンドの財産の保管および管理を行います]

**三菱UFJ信託銀行株式会社**

お問合せ ニッセイアセットマネジメント株式会社

コールセンター **0120-762-506**

(午前9時～午後5時 土、日、祝祭日は除きます)

ホームページ <https://www.nam.co.jp/>



●委託会社の情報 (2020年5月末現在)

|                          |                                      |
|--------------------------|--------------------------------------|
| 委託会社名 ニッセイアセットマネジメント株式会社 | 資本金 100億円                            |
| 設立年月日 1995年4月4日          | 運用する<br>投資信託財産の<br>合計純資産総額 8兆9,476億円 |

●商品分類等

| 商品分類    |        |                   |         | 属性区分                          |      |        |               |                                 |
|---------|--------|-------------------|---------|-------------------------------|------|--------|---------------|---------------------------------|
| 単位型・追加型 | 投資対象地域 | 投資対象資産<br>(収益の源泉) | 補足分類    | 投資対象資産                        | 決算頻度 | 投資対象地域 | 投資形態          | 対象インデックス                        |
| 追加型     | 国内     | 株式                | インデックス型 | その他資産<br>(投資信託証券<br>(株式(一般))) | 年1回  | 日本     | ファミリー<br>ファンド | その他<br>(JPX日経<br>インデックス<br>400) |

商品分類および属性区分の内容については、一般社団法人投資信託協会ホームページ <https://www.toushin.or.jp/>にてご確認ください。

- 本書により行う「<購入・換金手数料なし>ニッセイJPX日経400インデックスファンド」の募集については、委託会社は、金融商品取引法第5条の規定により有価証券届出書を2020年8月20日に関東財務局長に提出しており、2020年8月21日にその届出の効力が生じております。
- ファンドは、投資信託及び投資法人に関する法律に基づいて組成された金融商品であり、同法では商品内容の重大な変更の際には、事前に受益者(既にファンドをお持ちの投資者)の意向を確認する手続きが規定されています。また、ファンドの信託財産は、受託会社により保管されますが、信託法によって受託会社の固有財産との分別管理等が義務付けられています。
- 商品内容・販売会社に関するお問合せは、委託会社のコールセンターで承っております。
- 基準価額(便宜上1万口当りに換算した価額で表示されます)については、原則として計算日の翌日付の日本経済新聞朝刊(ファンド掲載名:手数料無J日)および委託会社のコールセンター・ホームページにてご確認ください。
- 投資信託説明書(請求目論見書)は、投資者のご請求により販売会社から交付されます。ご請求された場合には、その旨をご自身で記録しておくようにしてください。

# 1. ファンドの目的・特色

## ファンドの目的

「ニッセイJPX日経400インデックスマザーファンド」を通じて、実質的に国内の金融商品取引所上場株式に投資することにより、JPX日経インデックス400(配当込み)の動きに連動する投資成果を目標に運用を行います。

## ファンドの特色

**1** 国内の金融商品取引所に上場している株式に投資することにより、JPX日経インデックス400(配当込み)の動きに連動する投資成果をめざします。

### JPX日経インデックス400とは

資本の効率的活用や投資者を意識した経営観点など、グローバルな投資基準に求められる諸要件を満たした、「投資者にとって投資魅力の高い会社」で構成される新しい株価指数です。

- JPX日経インデックス400は、株式会社日本取引所グループ、株式会社東京証券取引所および株式会社日本経済新聞社が算出します。なお、同指数の起算日は2013年8月30日、基準値は10,000です。
- JPX日経インデックス400は、東京証券取引所の市場第一部、市場第二部、マザーズ、JASDAQのなかから、時価総額、売買代金、ROE(自己資本利益率)等をもとに、算出者が選定した銘柄を算出対象とします。
- JPX日経インデックス400の算出対象数は、原則として400銘柄です。ただし、当銘柄数は、年1回、8月に行われる定期入替時において適用する銘柄数であり、その後の上場廃止等によって、同指数の算出対象数は、一時的に400銘柄を下回ることがあります。

### 〈基準価額と指数の連動性に関する留意点〉

- ファンドはJPX日経インデックス400(配当込み)の動きに連動する投資成果をめざし、同指数構成銘柄\*に投資を行います。なお、各銘柄の投資比率は、同指数における比率を原則とします。  
※JPX日経インデックス400に採用されている銘柄および採用が決定された銘柄
- 資金の流入と実際の銘柄等の売買のタイミングのずれ、株価指数先物\*と当該指数の動きの不一致、売買時のコストや運用管理費用(信託報酬)等の費用を負担することなどから基準価額と当該指数との動きが完全に一致しないことがあります。  
※ファンドは、株式の実質組入比率の維持等のために株価指数先物にも投資することがあります。

**2** 購入時および換金時の手数料は無料です。

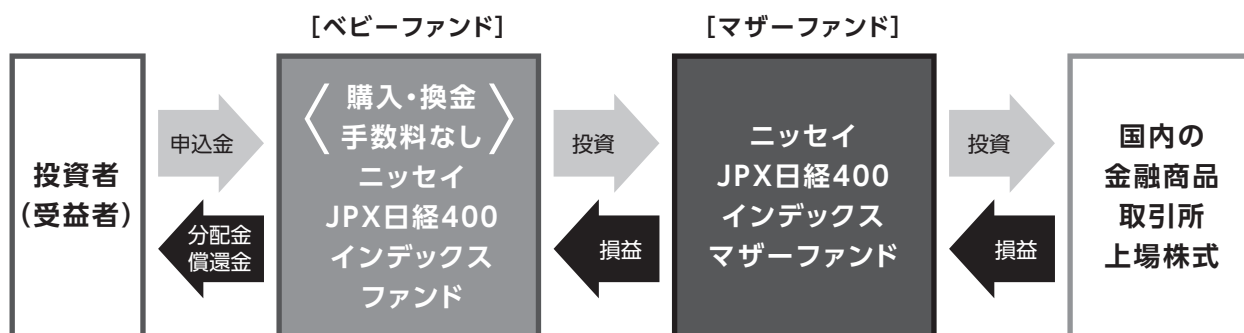
- 購入時の購入時手数料および換金時の換金時手数料、信託財産留保額はありません。  
・保有期間中に運用管理費用(信託報酬)等をファンドからご負担いただきます。

## ●「JPX日経インデックス400」の著作権等について

- ①「JPX日経インデックス400」は、株式会社日本取引所グループおよび株式会社東京証券取引所（以下総称して「JPXグループ」といいます）ならびに株式会社日本経済新聞社（以下「日経」といいます）によって独自に開発された手法によって算出される著作物であり、「JPXグループ」および「日経」は、「JPX日経インデックス400」自体および「JPX日経インデックス400」を算定する手法に対して、著作権その他一切の知的財産権を有しています。
- ②「JPX日経インデックス400」を示す標章に関する商標権その他の知的財産権は、すべて「JPXグループ」および「日経」に帰属しています。
- ③当ファンドは、ニッセイアセットマネジメント株式会社の責任のもとで運用されるものであり、「JPXグループ」および「日経」は、その運用および当ファンドの取引に関して、一切の責任を負いません。
- ④「JPXグループ」および「日経」は、「JPX日経インデックス400」を継続的に公表する義務を負うものではなく、公表の誤謬、遅延または中断に関して、責任を負いません。
- ⑤「JPXグループ」および「日経」は、「JPX日経インデックス400」の構成銘柄、計算方法、その他「JPX日経インデックス400」の内容を変える権利および公表を停止する権利を有しています。

## ●ファンドの仕組み

ファンドは「ファミリーファンド方式」で運用を行います。ファミリーファンド方式とは、投資者からの資金をまとめてベビーファンドとし、その資金をマザーファンドに投資して、その実質的な運用をマザーファンドにて行う仕組みです。



！ マザーファンドに投資する他のベビーファンドの追加設定・解約等にともない、ファンドの基準価額が影響を受けることがあります。

## ●主な投資制限

|        |  |
|--------|--|
| 株 式    | 株式への実質投資割合には、制限を設けません。   |
| 投資信託証券 | 投資信託証券（マザーファンドおよび上場投資信託証券等を除きます）への実質投資割合は、信託財産の純資産総額の5%以下とします。 |
| 外貨建資産  | 外貨建資産への投資は行いません。   |

## ●収益分配方針

- 分配対象額は、経費控除後の配当等収益および売買益（評価益を含みます）等の全額とします。
- 分配金額は、委託会社が基準価額水準、市況動向等を勘案して決定します。
- 分配対象額が少額の場合には、分配を行わないこともあります。

！ 将来の分配金の支払いおよび水準について、保証するものではありません。

資金動向、市況動向等によっては、前述のような運用ができない場合があります。

## 2.投資リスク

### 基準価額の変動要因

- ファンド(マザーファンドを含みます)は、値動きのある有価証券等に投資しますので、基準価額は変動します。また、JPX日経インデックス400(配当込み)の動きに連動することを目標に運用しますので、JPX日経インデックス400(配当込み)の動きにより基準価額は変動します。したがって、投資元本を割込むことがあります。
- ファンドは、預貯金とは異なり、投資元本および利回りの保証はありません。運用成果(損益)はすべて投資者の皆様のものとなりますので、ファンドのリスクを十分にご認識ください。**

### ●主な変動要因

|         |   |
|---------|---|
| 株式投資リスク | 株式は国内および国際的な景気、経済、社会情勢の変化等の影響を受け、また業績悪化(倒産に至る場合も含む)等により、価格が下落することがあります。 |
| 流動性リスク  | 市場規模が小さいまたは取引量が少ない場合、市場実勢から予期される時期または価格で取引が行えず、損失を被る可能性があります。           |

・基準価額の変動要因は、上記に限定されるものではありません。

### その他の留意点

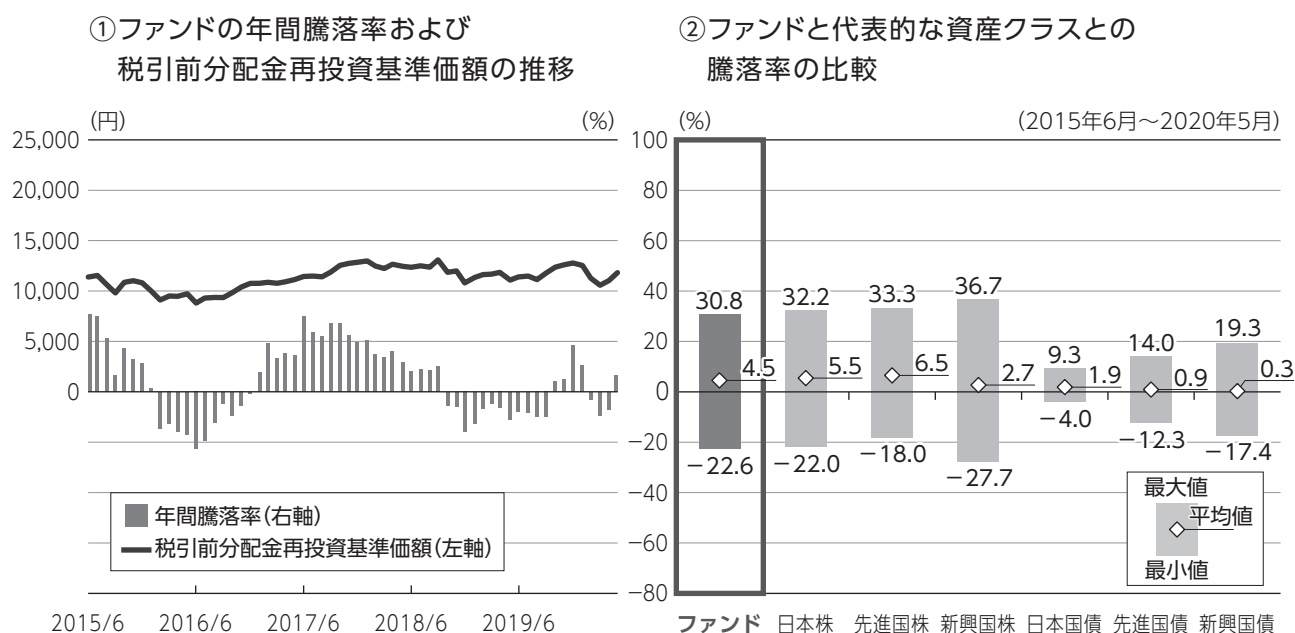
- 分配金に関しては、以下の事項にご留意ください。
  - ・分配金は、預貯金の利息とは異なり、ファンドの信託財産から支払われますので、分配金が支払われると、その金額相当分、基準価額は下がります。
  - ・分配金は、計算期間中に発生した収益(経費控除後の配当等収益および評価益を含む売買益)を超えて支払われる場合があります。その場合、当期決算日の基準価額は前期決算日と比べて下落することになります。また、分配金の水準は、必ずしも計算期間におけるファンドの収益率を示すものではありません。
  - ・受益者のファンドの購入価額によっては、支払われる分配金の一部または全部が実質的に元本の一部払戻しに相当する場合があります。ファンド購入後の運用状況により、分配金額より基準価額の値上がりが小さかった場合も同様です。
- 委託会社の株主である日本生命保険相互会社は2019年10月末現在、ファンドの主要投資対象であるマザーファンドを他のベビーファンドを通じて実質的に22.6%保有しています。当該保有分は日本生命保険相互会社により換金されることがあります。
- ファンドのお取引に関しては、クーリング・オフ(金融商品取引法第37条の6の規定)の適用はありません。

### リスクの管理体制

運用リスク管理担当部門が運用状況をモニタリングし、リスク、パフォーマンスの分析・評価、および投資制限等遵守状況・売買執行状況の事後チェックを行います。運用リスク管理担当部門は、そのモニタリング結果を運用担当部門に連絡するとともに社内で定期的開催される会議で報告します。運用担当部門はその連絡・報告を受けて、必要に応じてポートフォリオの改善を行う等の投資リスクを適正に管理する体制をとっています。



**(参考情報)** 投資リスクに関する参考情報として、ファンドのリスクの定量的な把握・比較を目的に下記のグラフを作成しています。



グラフは次に記載の基準で作成していますが、ファンドについては設定日以降の年間騰落率のデータが5年分に満たないため、不足するデータに関してはファンドのベンチマーク(JPX日経インデックス400(配当込み))を用いて算出しています。ただし、当該ベンチマークの公表は2014年1月6日からとなります。したがって、グラフ①、②におけるファンドの騰落率は、すべてがファンドの実績ではなく、またグラフ②における代表的な資産クラスとの比較対象期間が異なりますのでご注意ください。

・グラフにおけるファンドに関する記載は、税引前の分配金を再投資したものとみなして計算した基準価額によるものであり、実際の基準価額に基づいて計算した年間騰落率および実際の基準価額の推移とは異なる場合があります。ファンドおよび代表的な資産クラスの年間騰落率は、各月末における直近1年間の騰落率です。

・グラフ①は、過去5年間のファンドの実績です。グラフ②は、過去5年間ににおけるファンドおよび代表的な資産クラスの年間騰落率の最大値・最小値・平均値について表示しています。

<代表的な資産クラスにおける各資産クラスの指数>

- 日本株 … TOPIX(東証株価指数)(配当込み)
- 先進国株 … MSCIコクサイ・インデックス(配当込み、円ベース)
- 新興国株 … MSCIエマージング・マーケット・インデックス(配当込み、円ベース)
- 日本国債 … NOMURA-BPI 国債
- 先進国債 … FTSE世界国債インデックス(除く日本、円ベース)
- 新興国債 … JPモルガンGBI-EMグローバル・ディバースィファイド(円ベース)

- ・すべての資産クラスがファンドの投資対象とは限りません。
- ・海外の指数は、「為替ヘッジなし(対円)」の指数を採用しています。

**!** 前記グラフは過去の実績であり、将来の運用成果等を示唆、保証するものではありません。

- ・TOPIX(東証株価指数)は、株式会社東京証券取引所(以下「東証」といいます)の知的財産であり、指数の算出、指数値の公表、利用など同指数に関するすべての権利・ノウハウおよびTOPIX(東証株価指数)の商標または標章に関するすべての権利は東証が有しています。
- ・MSCIコクサイ・インデックスは、MSCI Inc. が公表している指数です。同指数に関する著作権、知的財産権、その他一切の権利はMSCI Inc. に帰属します。また、MSCI Inc. は同指数の内容を変更する権利および公表を停止する権利を有しています。
- ・MSCIエマージング・マーケット・インデックスは、MSCI Inc. が公表している指数です。同指数に関する著作権、知的財産権、その他一切の権利はMSCI Inc. に帰属します。また、MSCI Inc. は同指数の内容を変更する権利および公表を停止する権利を有しています。
- ・NOMURA-BPI 国債とは、野村証券株式会社が公表している指数で、その知的財産は野村証券株式会社に帰属します。なお、野村証券株式会社は、当ファンドの運用成果等に関し、一切責任を負いません。
- ・FTSE世界国債インデックスは、FTSE Fixed Income LLCにより運営されている債券インデックスです。同指数はFTSE Fixed Income LLCの知的財産であり、指数に関するすべての権利はFTSE Fixed Income LLCが有しています。
- ・JPモルガンGBI-EMグローバル・ディバースィファイドは、JPモルガン社が算出する債券インデックスであり、その著作権および知的所有権は同社に帰属します。

# 3.運用実績

2020年5月末現在

## ●基準価額・純資産の推移



|       |         |
|-------|---------|
| 基準価額  | 11,831円 |
| 純資産総額 | 19億円    |

## ●分配の推移 1万口当り(税引前)

|          |    |
|----------|----|
| 2015年11月 | 0円 |
| 2016年11月 | 0円 |
| 2017年11月 | 0円 |
| 2018年11月 | 0円 |
| 2019年11月 | 0円 |
| 直近1年間累計  | 0円 |
| 設定来累計    | 0円 |

・基準価額は運用管理費用(信託報酬)控除後のものです。  
 ・税引前分配金再投資基準価額は分配金(税引前)を再投資したものと計算しております。

## ●組入上位業種(マザーファンド)

| 順位 | 業種     | 比率    |
|----|--------|-------|
| 1  | 電気機器   | 15.9% |
| 2  | 情報・通信業 | 8.6%  |
| 3  | 医薬品    | 8.2%  |
| 4  | 化学     | 7.4%  |
| 5  | 輸送用機器  | 5.7%  |
| 6  | サービス業  | 5.3%  |
| 7  | 機械     | 5.0%  |
| 8  | 小売業    | 4.9%  |
| 9  | 陸運業    | 4.8%  |
| 10 | 卸売業    | 4.7%  |

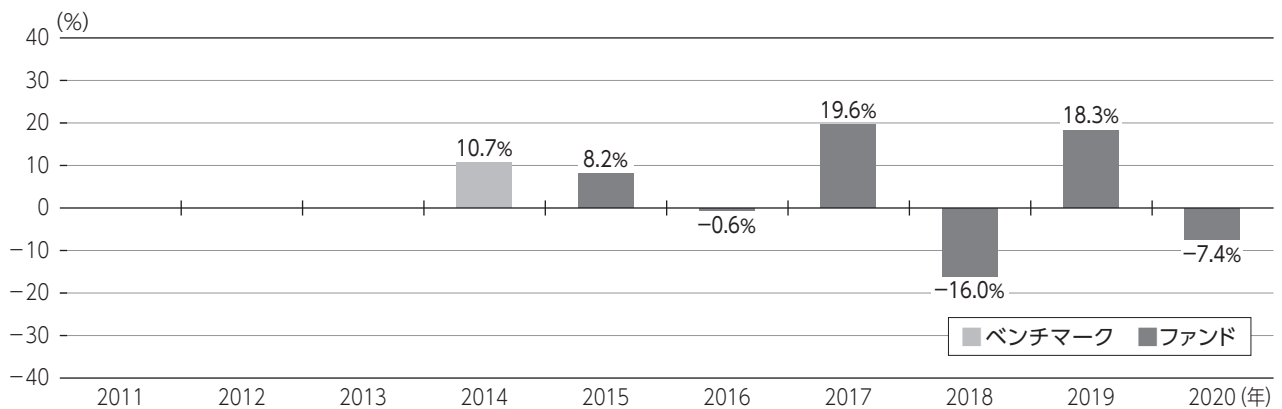
・比率は対組入株式評価額比です。

## ●組入上位銘柄(マザーファンド)

| 順位 | 銘柄            | 比率   |
|----|---------------|------|
| 1  | キーエンス         | 1.9% |
| 2  | ソニー           | 1.7% |
| 3  | 第一三共          | 1.7% |
| 4  | 任天堂           | 1.6% |
| 5  | 武田薬品工業        | 1.6% |
| 6  | トヨタ自動車        | 1.5% |
| 7  | リクルートホールディングス | 1.5% |
| 8  | 日本電信電話        | 1.4% |
| 9  | KDDI          | 1.3% |
| 10 | ソフトバンクグループ    | 1.3% |

・比率は対組入株式評価額比です。

## ●年間収益率の推移



・ファンド収益率は分配金(税引前)を再投資したものと計算しております。  
 ・2015年はファンド設定時から年末まで、2020年は年始から上記作成基準日までの収益率です。  
 ・2014年はベンチマーク(JPX日経インデックス400(配当込み))の収益率です。当該ベンチマークの公表は2014年1月6日からであるため、2014年は1月6日から年末までの収益率となります。ベンチマークはあくまで参考情報であり、ファンドの運用実績ではありません。

❗️ファンドの運用実績は、あくまで過去の実績であり、将来の運用成果等を約束するものではありません。  
 最新の運用実績については、委託会社のホームページでご確認いただけます。



# 4. 手続・手数料等

## お申込みメモ

|        |                    |  |
|--------|--------------------|--|
| 購入時    | 購入単位               | 販売会社が定める単位とします。  |
|        | 購入価額               | 購入申込受付日の基準価額とします。<br>●収益分配金を再投資する場合は、各計算期間終了日の基準価額とします。  |
|        | 購入代金               | 販売会社が定める日までに、販売会社にお支払いください。  |
| 換金時    | 換金単位               | 販売会社が定める単位とします。  |
|        | 換金価額               | 換金申込受付日の基準価額とします。  |
|        | 換金代金               | 換金申込受付日から起算して、原則として5営業日目からお支払いします。   |
| 申込について | 申込締切時間             | 原則として毎営業日の午後3時までに販売会社の手続きが完了したものを当日受付分とします。  |
|        | 購入の申込期間            | 2020年8月21日(金)～2021年2月19日(金)<br>●期間満了前に有価証券届出書を提出することによって更新されます。  |
|        | 換金制限               | ありません。   |
|        | 購入・換金申込受付の中止および取消し | 金融商品取引所の取引の停止、その他やむを得ない事情があるときは、購入・換金の申込みの受け付けを中止すること、および既に受け付けた購入・換金の申込みの受け付けを取消すことがあります。   |
| 決算・分配  | 決算日                | 11月20日(該当日が休業日の場合は翌営業日)  |
|        | 収益分配               | 年1回の毎決算日に、収益分配方針に基づき収益分配を行います。<br>分配金受取コース:税金を差引いた後、原則として決算日から起算して5営業日目までにお支払いします。<br>分配金再投資コース:税金を差引いた後、自動的に無手数料で再投資されます。<br>●販売会社によっては、どちらか一方のコースのみの取扱いとなる場合があります。 |
| その他    | 信託期間               | 無期限(設定日:2015年1月29日)  |
|        | 繰上償還               | 受益権の口数が30億口を下回っている場合、またはJPX日経インデックス400が改廃された場合等には、委託会社はあらかじめ受益者に書面により通知する等の手続きを経て、ファンドを繰上償還させることがあります。   |
|        | 信託金の限度額            | 3,000億円とします。   |
|        | 公 告                | 電子公告により行い、委託会社のホームページ( <a href="https://www.nam.co.jp/">https://www.nam.co.jp/</a> )に掲載します。  |
|        | 運用報告書              | 委託会社は決算後および償還後に交付運用報告書を作成し、販売会社から受益者へお届けします。   |
|        | 課税関係               | 課税上は株式投資信託として取扱われます。<br>公募株式投資信託は税法上、少額投資非課税制度の適用対象です。<br>配当控除の適用があります。なお、益金不算入制度の適用はありません。  |

## ファンドの費用・税金

### ●ファンドの費用

| 投資者が直接的に負担する費用 |         |            |
|----------------|---------|------------|
| 購入時            | 購入時手数料  | ありません。   - |
| 換金時            | 換金時手数料  | ありません。   - |
| 換金時            | 信託財産留保額 | ありません。     |

| 投資者が信託財産で間接的に負担する費用     |  |   |   |       |    |       |                         |      |        |                              |      |        |   |      |        |                                |
|-------------------------|--|---|---|-------|----|-------|-------------------------|------|--------|------------------------------|------|--------|---|------|--------|--------------------------------|
| 毎日                      | 運用管理費用<br>(信託報酬)   | <p>ファンドの純資産総額に年率0.2145% (税抜0.195%) 以内の率 (以下「信託報酬率」といいます) をかけた額とし、ファンドからご負担いただきます。</p> <p>なお、2020年8月21日現在の信託報酬率は <b>年率0.2145% (税抜0.195%)</b> であり、その配分は次の通りとします。</p> <table border="1"> <thead> <tr> <th></th> <th>支払先</th> <th>年率</th> <th>役務の内容</th> </tr> </thead> <tbody> <tr> <td rowspan="3">信託報酬率<br/>(年率・税抜)<br/>の配分</td> <td>委託会社</td> <td>0.090%</td> <td>ファンドの運用、法定書類等の作成、基準価額の算出等の対価</td> </tr> <tr> <td>販売会社</td> <td>0.080%</td> <td>購入後の情報提供、運用報告書等各種書類の送付、口座内でのファンドの管理および事務手続き等の対価</td> </tr> <tr> <td>受託会社</td> <td>0.025%</td> <td>ファンドの財産の保管・管理、委託会社からの指図の実行等の対価</td> </tr> </tbody> </table> <p>・表に記載の料率には、別途消費税がかかります。</p> |   | 支払先   | 年率 | 役務の内容 | 信託報酬率<br>(年率・税抜)<br>の配分 | 委託会社 | 0.090% | ファンドの運用、法定書類等の作成、基準価額の算出等の対価 | 販売会社 | 0.080% | 購入後の情報提供、運用報告書等各種書類の送付、口座内でのファンドの管理および事務手続き等の対価 | 受託会社 | 0.025% | ファンドの財産の保管・管理、委託会社からの指図の実行等の対価 |
|                         |  | 支払先   | 年率  | 役務の内容 |    |       |                         |      |        |                              |      |        |   |      |        |                                |
| 信託報酬率<br>(年率・税抜)<br>の配分 | 委託会社   | 0.090%  | ファンドの運用、法定書類等の作成、基準価額の算出等の対価                    |       |    |       |                         |      |        |                              |      |        |   |      |        |                                |
|                         | 販売会社   | 0.080%  | 購入後の情報提供、運用報告書等各種書類の送付、口座内でのファンドの管理および事務手続き等の対価 |       |    |       |                         |      |        |                              |      |        |   |      |        |                                |
|                         | 受託会社   | 0.025%  | ファンドの財産の保管・管理、委託会社からの指図の実行等の対価                  |       |    |       |                         |      |        |                              |      |        |   |      |        |                                |
| 監査費用                    | <p>ファンドの純資産総額に年率0.0011% (税抜0.001%) をかけた額とし、ファンドからご負担いただきます。</p> <p>▶ <b>監査費用:</b> 公募投資信託は、外部の監査法人等によるファンドの会計監査が義務付けられているため、当該監査にかかる監査法人等に支払う費用</p> |   |   |       |    |       |                         |      |        |                              |      |        |   |      |        |                                |
| 随時                      | その他の費用・手数料   | <p>組入有価証券の売買委託手数料、信託事務の諸費用および借入金の利息等はファンドからご負担いただきます。これらの費用は運用状況等により変動するため、事前に料率・上限額等を記載することはできません。</p> <p>▶ <b>売買委託手数料:</b> 有価証券等の売買・取引の際に仲介人に支払う手数料</p> <p>▶ <b>信託事務の諸費用:</b> 信託財産に関する租税、信託事務の処理に要する諸費用</p> <p>▶ <b>借入金の利息:</b> 受託会社等から一時的に資金を借入れた場合 (立替金も含む) に発生する利息</p>   |   |       |    |       |                         |      |        |                              |      |        |   |      |        |                                |

❶ 当該費用の合計額、その上限額および計算方法は、運用状況および受益者の保有期間等により異なるため、事前に記載することはできません。

- 税金 税金は表に記載の時期に適用されます。  
以下の表は、個人投資者の源泉徴収時の税率であり、課税方法等により異なる場合があります。

| 分配時               |                               | 換金(解約)時および償還時     |   |
|-------------------|-------------------------------|-------------------|---|
| 所得税<br>および<br>地方税 | 配当所得として課税<br>普通分配金に対して20.315% | 所得税<br>および<br>地方税 | 譲渡所得として課税<br>換金(解約)時および償還時の差益<br>(譲渡益)に対して20.315% |

- ・少額投資非課税制度「愛称:NISA(ニーサ)」をご利用の場合、毎年、一定額の範囲で新たに購入した公募株式投資信託などから生じる配当所得および譲渡所得が一定期間非課税となります。販売会社で非課税口座を開設するなど、一定の条件に該当する方が対象となります。詳しくは、販売会社にお問合せください。
- ・外国税額控除の適用となった場合には、分配時の税金が上記の表における税金と異なる場合があります。
- ・法人の場合は上記とは異なります。
- ・確定拠出年金法に基づく運用として購入する加入者については、確定拠出年金の積立金の運用にかかる税制が適用され、また少額投資非課税制度および外国税額控除の適用対象外です。
- ・上記は2020年5月末現在の税法に基づくものであり、税法が改正された場合等には、税率等が変更される場合があります。
- ・税金の取扱いの詳細につきましては、税務専門家等にご確認されることをお勧めします。



ふくろう教授の投資信託説明書(交付目論見書)  
かんたんガイド  
[https://www.nam.co.jp/news/ipdf/mokuromi\\_guide.pdf](https://www.nam.co.jp/news/ipdf/mokuromi_guide.pdf)



ユニバーサルデザイン(UD)の考えに  
基づいた見やすいデザインの文字を  
採用しています。