

# 愛称：マイパッケージ30 三井住友・DC年金バランス30（債券重点型）

マンスリーレポート

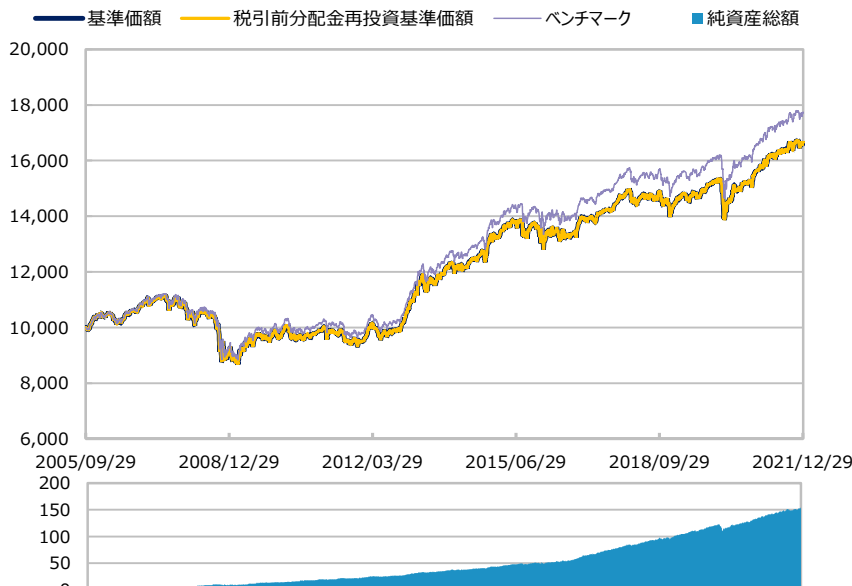
【投信協会商品分類】 追加型投信／内外／資産複合／インデックス型

作成基準日：2021年12月30日

ファンド設定日：2005年09月30日

日経新聞掲載名：DCマ30

## 基準価額・純資産総額の推移（円・億円）



- グラフは過去の実績を示したものであり将来の成果をお約束するものではありません。
- 基準価額は信託報酬控除後です。信託報酬は後述の「ファンドの費用」をご覧ください。
- ベンチマークは、合成指数です。ファンド設定日前日を10,000とした指数を使用しています。詳細は後述の「ベンチマークまたは参考指数に関する注意事項」をご覧ください。

## 基準価額・純資産総額

	当月末	前月比
基準価額（円）	16,667	+168
純資産総額（百万円）	15,397	+437

■ 基準価額は10,000口当たりの金額です。

## 騰落率（税引前分配金再投資）（%）

	基準日	ファンド	ベンチマーク
1 カ月	2021/11/30	1.0	1.1
3 カ月	2021/09/30	0.8	0.9
6 カ月	2021/06/30	2.1	2.2
1 年	2020/12/30	6.1	6.5
3 年	2018/12/28	17.4	18.6
設定来	2005/09/30	66.7	77.3

- ファンドの騰落率は税引前分配金を再投資した場合の数値です。
- 換金時には税金等の費用がかかる場合があります。
- 騰落率は実際の投資家利回りとは異なります。

## 最近の分配実績（税引前）（円）

期	決算日	分配金
第12期	2017/02/20	0
第13期	2018/02/19	0
第14期	2019/02/18	0
第15期	2020/02/18	0
第16期	2021/02/18	0
設定来累計		0

※ 分配金は10,000口当たりの金額です。過去の実績を示したものであり、将来の分配をお約束するものではありません。

## 資産構成比率（%）

	基本配分	当月末	基本配分との差	前月比
株式計	30.0	30.4	+0.4	+1.1
国内株式マザー	20.0	20.2	+0.2	+0.9
外国株式マザー	10.0	10.2	+0.2	+0.2
債券計	65.0	64.7	-0.3	-1.1
国内債券マザー	55.0	54.7	-0.3	-1.0
外国債券マザー	10.0	10.0	-0.0	-0.1
現金等	5.0	4.9	-0.1	-0.0
合計	100.0	100.0	0.0	0.0

※ 各組入投資信託の正式名称は4枚目以降をご覧ください。

## 基準価額の変動要因（円）

	寄与額
国内株式	+115
外国株式	+46
国内債券	-21
外国債券	-14
為替	+45
分配金	0
その他	-3
合計	+168

※ 基準価額の月間変動額を主な要因に分解したもので概算値です。

※ この資料の各グラフ・表に記載されている数値は、表示桁未満がある場合は四捨五入して表示しています。

※ この資料に記載されている構成比を示す比率は、注記がある場合を除き全てファンドの純資産総額を100%として計算した値です。

最終ページの「当資料のご利用にあたっての注意事項」を必ずご覧ください。

■ 設定・運用

三井住友DSアセットマネジメント

# 愛称：マイパッケージ50 三井住友・DC年金バランス50（標準型）

マンスリーレポート

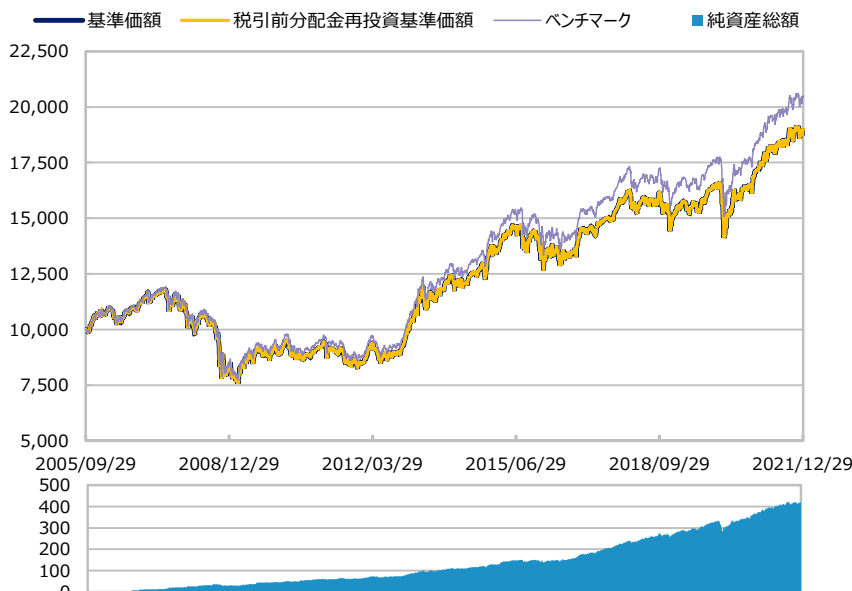
【投信協会商品分類】 追加型投信／内外／資産複合／インデックス型

作成基準日：2021年12月30日

ファンド設定日：2005年09月30日

日経新聞掲載名：DCマ50

## 基準価額・純資産総額の推移（円・億円）



- グラフは過去の実績を示したものであり将来の成果をお約束するものではありません。
- 基準価額は信託報酬控除後です。信託報酬は後述の「ファンドの費用」をご覧ください。
- ベンチマークは、合成指数です。ファンド設定日前日を10,000とした指数を使用しています。詳細は後述の「ベンチマークまたは参考指数に関する注意事項」をご覧ください。

## 基準価額・純資産総額

	当月末	前月比
基準価額（円）	18,996	+331
純資産総額（百万円）	42,148	+1,033

■ 基準価額は10,000口当たりの金額です。

## 騰落率（税引前分配金再投資）（%）

	基準日	ファンド	ベンチマーク
1 カ月	2021/11/30	1.8	1.8
3 カ月	2021/09/30	1.1	1.3
6 カ月	2021/06/30	3.3	3.4
1 年	2020/12/30	9.9	10.3
3 年	2018/12/28	28.3	29.8
設定来	2005/09/30	90.0	104.7

- ファンドの騰落率は税引前分配金を再投資した場合の数値です。
- 換金時には税金等の費用がかかる場合があります。
- 騰落率は実際の投資家利回りとは異なります。

## 最近の分配実績（税引前）（円）

期	決算日	分配金
第12期	2017/02/20	0
第13期	2018/02/19	0
第14期	2019/02/18	0
第15期	2020/02/18	0
第16期	2021/02/18	0
設定来累計		0

※ 分配金は10,000口当たりの金額です。過去の実績を示したものであり、将来の分配をお約束するものではありません。

## 資産構成比率（%）

	基本配分	当月末	基本配分との差	前月比
株式計	50.0	50.4	+0.4	+1.1
国内株式マザー	35.0	35.0	-0.0	+1.2
外国株式マザー	15.0	15.5	+0.5	-0.0
債券計	45.0	44.6	-0.4	-1.2
国内債券マザー	35.0	34.6	-0.4	-1.0
外国債券マザー	10.0	10.0	-0.0	-0.2
現金等	5.0	5.0	-0.0	+0.0
合計	100.0	100.0	0.0	0.0

※ 各組入投資信託の正式名称は4枚目以降をご覧ください。

## 基準価額の変動要因（円）

	寄与額
国内株式	+222
外国株式	+79
国内債券	-15
外国債券	-16
為替	+64
分配金	0
その他	-3
合計	+331

※ 基準価額の月間変動額を主な要因に分解したもので概算値です。

最終ページの「当資料のご利用にあたっての注意事項」を必ずご覧ください。

■ 設定・運用

三井住友DSアセットマネジメント

# 愛称：マイパッケージ70 三井住友・DC年金バランス70（株式重点型）

マンスリーレポート

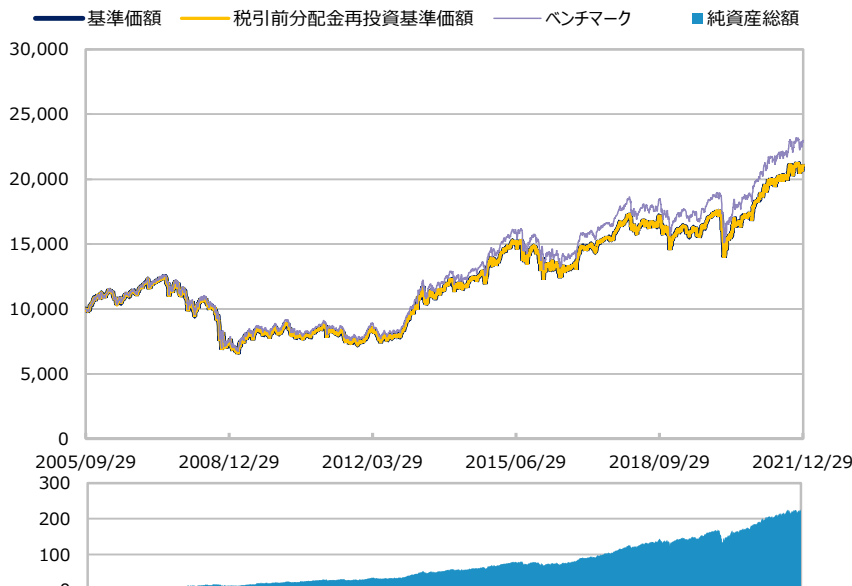
【投信協会商品分類】 追加型投信／内外／資産複合／インデックス型

作成基準日：2021年12月30日

ファンド設定日：2005年09月30日

日経新聞掲載名：DCマ70

## 基準価額・純資産総額の推移（円・億円）



- グラフは過去の実績を示したものであり将来の成果をお約束するものではありません。
- 基準価額は信託報酬控除後です。信託報酬は後述の「ファンドの費用」をご覧ください。
- ベンチマークは、合成指数です。ファンド設定日前日を10,000とした指数を使用しています。詳細は後述の「ベンチマークまたは参考指数に関する注意事項」をご覧ください。

## 基準価額・純資産総額

	当月末	
	当月末	前月比
基準価額（円）	21,065	+525
純資産総額（百万円）	22,527	+799

■ 基準価額は10,000口当たりの金額です。

## 騰落率（税引前分配金再投資）（%）

	基準日	ファンド	ベンチマーク
1 カ月	2021/11/30	2.6	2.6
3 カ月	2021/09/30	1.4	1.5
6 カ月	2021/06/30	4.5	4.6
1 年	2020/12/30	13.8	14.2
3 年	2018/12/28	39.5	41.6
設定来	2005/09/30	110.7	129.7

- ファンドの騰落率は税引前分配金を再投資した場合の数値です。
- 換金時には税金等の費用がかかる場合があります。
- 騰落率は実際の投資家利回りとは異なります。

## 最近の分配実績（税引前）（円）

期	決算日	分配金
第12期	2017/02/20	0
第13期	2018/02/19	0
第14期	2019/02/18	0
第15期	2020/02/18	0
第16期	2021/02/18	0
設定来累計		0

※ 分配金は10,000口当たりの金額です。過去の実績を示したものであり、将来の分配をお約束するものではありません。

## 資産構成比率（%）

	基本配分	当月末	基本配分との差	前月比
株式計	70.0	70.4	+0.4	+1.1
国内株式マザー	50.0	50.0	-0.0	+1.0
外国株式マザー	20.0	20.5	+0.5	+0.1
債券計	25.0	24.7	-0.3	-0.9
国内債券マザー	15.0	14.8	-0.2	-0.6
外国債券マザー	10.0	9.9	-0.1	-0.3
現金等	5.0	4.8	-0.2	-0.2
合計	100.0	100.0	0.0	0.0

※ 各組入投資信託の正式名称は4枚目以降をご覧ください。

## 基準価額の変動要因（円）

	寄与額
国内株式	+353
外国株式	+117
国内債券	-7
外国債券	-18
為替	+84
分配金	0
その他	-4
合計	+525

※ 基準価額の月間変動額を主な要因に分解したもので概算値です。

最終ページの「当資料のご利用にあたっての注意事項」を必ずご覧ください。

■ 設定・運用

三井住友DSアセットマネジメント

# 三井住友・DC年金バランス 30（債券重点型）/50（標準型）/70（株式重点型）

【投信協会商品分類】 追加型投信／内外／資産複合／インデックス型

作成基準日：2021年12月30日

※ このページは「国内株式マザー：国内株式インデックス・マザーファンド（B号）」の情報を記載しています。

## 資産構成比率（％）

	当月末	前月比
株式	98.1	+0.4
先物等	1.9	-0.6
現金等	0.0	+0.2
合計	100.0	0.0

## 騰落率（税引前分配金再投資）（％）

	基準日	ファンド	ベンチマーク
1か月	2021/11/30	3.5	3.4
3か月	2021/09/30	-1.7	-1.7
6か月	2021/06/30	3.6	3.5
1年	2020/12/30	12.8	12.7
3年	2018/12/28	43.2	43.0
設定来	2005/09/30	94.1	92.6

※ ベンチマークは、TOPIX（配当込み）です。

## 組入上位10業種（％）

	当月末	前月比
1 電気機器	19.8	+0.4
2 輸送用機器	8.0	+0.1
3 情報・通信業	7.8	-0.6
4 化学	6.6	-0.0
5 サービス業	6.2	-0.1
6 機械	5.4	+0.2
7 卸売業	5.2	+0.2
8 医薬品	4.7	-0.0
9 銀行業	4.7	+0.1
10 小売業	4.0	-0.1

※ 業種は東証業種分類です。

## 組入上位10銘柄（％）

（組入銘柄数 1,663）

銘柄	業種	比率
1 トヨタ自動車	輸送用機器	3.8
2 ソニーグループ	電気機器	3.3
3 キーエンス	電気機器	2.4
4 リクルートホールディングス	サービス業	1.9
5 東京エレクトロン	電気機器	1.5
6 三菱UFJフィナンシャル・グループ	銀行業	1.4
7 日本電産	電気機器	1.3
8 信越化学工業	化学	1.2
9 HOYA	精密機器	1.2
10 ダイキン工業	機械	1.2

※ このページに記載されている構成比を示す比率は、注記がある場合を除き全て組入マザーファンドの純資産総額を100%として計算した値です。

最終ページの「当資料のご利用にあたっての注意事項」を必ずご覧ください。

■ 設定・運用



# 三井住友・DC年金バランス 30（債券重点型）/50（標準型）/70（株式重点型）

【投信協会商品分類】 追加型投信／内外／資産複合／インデックス型

作成基準日：2021年12月30日

※ このページは「国内株式マザー：国内株式インデックス・マザーファンド（B号）」の情報を記載しています。

## ファンドマネージャーコメント

### <市場動向>

株式市場は上昇しました。

変異ウイルス（オミクロン型）に関し、既存ワクチンや新規治療薬の有効性を示す調査結果が発表されたことで重症化リスクへの警戒感が後退し、堅調な展開となりました。また、FOMC（米連邦公開市場委員会）など重要イベントを波乱なく通過したことも買い安心感に繋がりました。年末にかけては、世界中で変異ウイルスの新規感染者数が増加し警戒感が高まりましたが、企業業績が好調な中、円安基調にも支えられ底堅く推移しました。業種別では、海運業、鉄鋼、倉庫・運輸関連業などが市場をアウトパフォームした一方、情報・通信業、精密機器、小売業などがアンダーパフォームしました。

### <市場見通し>

世界景気は底堅く推移しています。変異ウイルスによる感染再拡大が懸念されるものの、ワクチン等で重症化は抑制される見込みであり、景気への影響は限定的と考えます。

株式市場は、岸田政権による景気配慮型の政策運営が続く中、世界景気と企業業績の持続的な拡大が支援材料となり、緩やかな上昇が続くと予想します。グローバルな比較で感染抑止に成功していることや、日本株のバリュエーション（投資価値評価）の割安さなどに注目が集まることで、保有比率の少ない海外投資家の買い越す動きを想定します。

※ 作成時点のものであり、将来の市場環境の変動等をお約束するものではありません。

最終ページの「当資料のご利用にあたっての注意事項」を必ずご覧ください。

■ 設定・運用

 三井住友DSアセットマネジメント

# 三井住友・DC年金バランス 30（債券重点型）/50（標準型）/70（株式重点型）

【投信協会商品分類】 追加型投信／内外／資産複合／インデックス型

作成基準日：2021年12月30日

※ このページは「外国株式マザー：外国株式インデックス・マザーファンド」の情報を記載しています。

## 資産構成比率（％）

	当月末	前月比
株式	98.2	+0.3
先物等	1.7	-0.4
現金等	0.1	+0.1
合計	100.0	0.0

## 騰落率（税引前分配金再投資）（％）

	基準日	ファンド	ベンチマーク
1か月	2021/11/30	4.1	4.1
3か月	2021/09/30	11.3	11.3
6か月	2021/06/30	13.0	13.0
1年	2020/12/30	38.6	38.8
3年	2018/12/28	95.5	96.7
設定来	2005/09/30	325.0	336.1

※ ベンチマークは、MSCI コクサインデックス（配当込み、円換算ベース）です。

## 組入上位5カ国・地域（％）

	当月末	前月比
1 アメリカ	69.9	-0.2
2 イギリス	4.0	+0.1
3 カナダ	3.4	-0.0
4 スイス	3.3	+0.1
5 フランス	3.1	+0.1

## 組入上位5通貨（％）

	当月末	前月比
1 アメリカドル	72.6	-0.2
2 ユーロ	9.6	+0.1
3 イギリスポンド	4.2	+0.1
4 カナダドル	3.4	-0.0
5 スイスフラン	3.0	+0.1

## 組入上位5業種（％）

	当月末	前月比
1 ソフトウェア・サービス	12.0	-0.3
2 医薬品・バイオテクノロジー	7.9	+0.2
3 メディア・娯楽	6.8	-0.2
4 テクノロジ・ハードウェア・機器	6.6	+0.4
5 資本財	6.0	+0.1

※ 業種はGICS（世界産業分類基準）による分類です。

## 組入上位10銘柄（％）

（組入銘柄数 1,289）

銘柄	国・地域	業種	比率
1 アップル	アメリカ	テクノロジ・ハードウェア・機器	5.0
2 マイクロソフト	アメリカ	ソフトウェア・サービス	4.1
3 アマゾン・ドット・コム	アメリカ	小売	2.6
4 テスラ	アメリカ	自動車・自動車部品	1.5
5 アルファベット クラスA	アメリカ	メディア・娯楽	1.5
6 アルファベット クラスC	アメリカ	メディア・娯楽	1.4
7 メタ・プラットフォームズ	アメリカ	メディア・娯楽	1.4
8 エヌビディア	アメリカ	半導体・半導体製造装置	1.3
9 ユナイテッドヘルス・グループ	アメリカ	ヘルスケア機器・サービス	0.8
10 JPMorgan・チェース	アメリカ	銀行	0.8

※ このページに記載されている構成比を示す比率は、注記がある場合を除き全て組入マザーファンドの純資産総額を100%として計算した値です。

最終ページの「当資料のご利用にあたっての注意事項」を必ずご覧ください。

■ 設定・運用



# 三井住友・DC年金バランス 30（債券重点型）/50（標準型）/70（株式重点型）

【投信協会商品分類】 追加型投信／内外／資産複合／インデックス型

作成基準日：2021年12月30日

※ このページは「外国株式マザー：外国株式インデックス・マザーファンド」の情報を記載しています。

## ファンドマネージャーコメント

### <市場動向>

12月の米国市場は上昇しました。

変異ウイルス（オミクロン型）の感染拡大への警戒感が高まる一方で重症化リスクは小さいとの見方が広がったことや、バイデン大統領がロックダウン（都市封鎖）措置に対して否定的な態度を示したことを好感し、株式市場は上昇しました。中旬にはFOMC（米連邦公開市場委員会）が開催され、テーパリング（量的緩和の段階的縮小）の早期終了とともに、金融政策は量的緩和から利上げへと転換点にあることが確認されました。月末にかけてはコロナウイルスの経口治療薬が相次いで承認されたこともプラス材料となりました。

欧州市場も上昇しました。米国の金融政策の転換に加えて、ECB（欧州中央銀行）も資産購入額を段階的に縮小させることを示したことから、中旬にかけて調整する局面もありましたが、変異ウイルスに対する警戒感が後退したことが支援材料となりました。

（為替）米ドル/円は、米金利の上昇やリスク選好の動きから、米ドル高・円安となりました。ユーロ/円は、ECB高官によるタカ派（インフレ抑制を重視する立場）的な発言やリスク選好の動きを背景に、ユーロ高・円安となりました。

### <市場見通し>

米国市場は、レンジの動きを予想します。景気回復のすそ野が広がっており、企業収益の拡大基調は続いています。ただし、コスト上昇の一因である供給ボトルネックの解消には時間を要するとみられることから、増益ペースは減速が見込まれます。また、FRB（米連邦準備制度理事会）の利上げ開始のタイミングやインフレ指標に対する警戒感から、相場の変動性が高まる可能性があります。

欧州市場も、レンジの動きを予想します。世界景気の回復や中国景気の底入れは支援材料となる一方で、内外の金融政策に対する不透明感が上値を抑えそうです。

（為替）米ドル/円は、米国の景気回復や金融政策の正常化を背景に、米ドル高・円安圧力がかかる見通しです。

ユーロ/円は、欧州復興基金による投資拡大への期待などからユーロが緩やかに水準を切り上げる見通しです。

※ 作成時点のものであり、将来の市場環境の変動等をお約束するものではありません。

最終ページの「当資料のご利用にあたっての注意事項」を必ずご覧ください。

■ 設定・運用



三井住友DSアセットマネジメント

# 三井住友・DC年金バランス 30（債券重点型）/50（標準型）/70（株式重点型）

【投信協会商品分類】 追加型投信／内外／資産複合／インデックス型

作成基準日：2021年12月30日

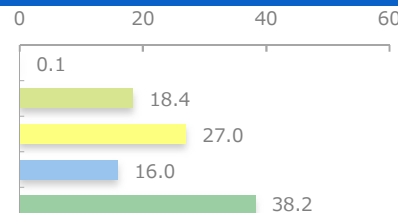
※ このページは「国内債券マザー：国内債券パッシブ・マザーファンド」の情報を記載しています。

## 資産構成比率（％）

	当月末	前月比
債券	99.7	+0.1
先物等	0.0	0.0
現金等	0.3	-0.1
合計	100.0	0.0

## 残存構成比率（％）

	当月末	前月比
1年未満	0.1	-0.2
1-3年	18.4	+1.4
3-7年	27.0	-0.1
7-10年	16.0	-0.6
10年以上	38.2	-0.3



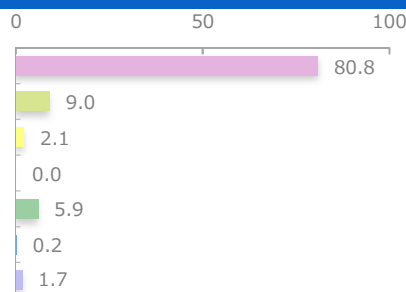
## 騰落率（税引前分配金再投資）（％）

	基準日	ファンド	ベンチマーク
1か月	2021/11/30	-0.2	-0.2
3か月	2021/09/30	-0.1	-0.1
6か月	2021/06/30	-0.0	-0.0
1年	2020/12/30	-0.1	-0.1
3年	2018/12/28	0.8	0.7
設定来	2005/09/30	29.4	29.6

※ ベンチマークは、NOMURA-BPI（総合）です。

## 種別構成比率（％）

	当月末	前月比
国債	80.8	-1.0
地方債	9.0	+0.6
政府機関債	2.1	+0.1
金融債	0.0	-0.2
事業債	5.9	+0.5
円建外債	0.2	+0.0
その他債券	1.7	+0.0



## ポートフォリオ特性値

	当月末	前月比
クーポン（％）	1.1	+0.0
残存年数（年）	10.3	-0.0
デュレーション（年）	9.4	-0.0
直接利回り（％）	0.9	+0.0
最終利回り（％）	0.1	+0.0

※ 各組入銘柄の数値を加重平均した値です。

※ 上記は将来の運用成果をお約束するものではありません。

## 組入上位10銘柄

（組入銘柄数 403）

銘柄	クーポン（％）	残存年数（年）	比率（％）
1 427 2年国債	0.005	1.6	2.5
2 146 5年国債	0.100	4.0	1.5
3 147 5年国債	0.005	4.2	1.3
4 330 10年国債	0.800	1.7	1.0
5 360 10年国債	0.100	8.7	0.9
6 145 5年国債	0.100	3.7	0.9
7 358 10年国債	0.100	8.2	0.9
8 359 10年国債	0.100	8.5	0.8
9 69 20年国債	2.100	2.2	0.8
10 148 5年国債	0.005	4.5	0.8

※ このページに記載されている構成比を示す比率は、注記がある場合を除き全て組入マザーファンドの純資産総額を100%として計算した値です。

最終ページの「当資料のご利用にあたっての注意事項」を必ずご覧ください。

■ 設定・運用





# 三井住友・DC年金バランス 30（債券重点型）/50（標準型）/70（株式重点型）

【投信協会商品分類】 追加型投信／内外／資産複合／インデックス型

作成基準日：2021年12月30日

※ このページは「国内債券マザー：国内債券パッシブ・マザーファンド」の情報を記載しています。

## ファンドマネージャーコメント

### <市場動向>

長期金利（10年国債利回り）は上昇しました。

変異ウイルス（オミクロン型）による感染が世界中で拡大したことから、中旬にかけて金利は低下しました。しかし、変異ウイルスによる感染は重症化リスクが高くないとの見解が示されたことや、コロナウイルス経口薬の承認が相次いだことから、変異ウイルスに対する警戒感が和らぎ、月末にかけて金利は上昇しました。また、利上げ時期の前倒し観測を背景に米国金利が上昇したことなども、金利上昇の要因となりました。

### <市場見通し>

変異ウイルスの感染拡大が一時的に景気を押し下げる可能性が高いものの、ワクチン接種の進展や経済対策効果等により、景気の先行きは回復基調となる見通しです。CPIコア（生鮮食品除く消費者物価指数）の前年比伸び率は、徐々にプラス幅を拡大するものの、2%の物価安定目標の達成が見込める状況へは到達しない見通しです。日銀は、新型コロナ感染拡大への対応で行っている特別プログラムを順次縮小する一方で、イールドカーブコントロール（長短金利操作）を中心とした緩和政策を維持する見通しです。世界的なインフレ懸念や海外中銀による金融緩和縮小が金利上昇材料となる一方で、日銀の低金利政策が金利上昇を抑制することから、長期金利は日銀が明確化した0±0.25%のレンジ内のプラス圏での推移を想定します。

※ 作成時点のものであり、将来の市場環境の変動等をお約束するものではありません。

最終ページの「当資料のご利用にあたっての注意事項」を必ずご覧ください。

■ 設定・運用

 三井住友DSアセットマネジメント

# 三井住友・DC年金バランス 30（債券重点型）/50（標準型）/70（株式重点型）

【投信協会商品分類】 追加型投信／内外／資産複合／インデックス型

作成基準日：2021年12月30日

※ このページは「外国債券マザー：外国債券パッシブ・マザーファンド」の情報を記載しています。

## 資産構成比率（％）

	当月末	前月比
債券	99.5	+0.4
先物等	0.0	0.0
現金等	0.5	-0.4
合計	100.0	0.0

## 騰落率（税引前分配金再投資）（％）

	基準日	ファンド	ベンチマーク
1か月	2021/11/30	0.6	0.6
3か月	2021/09/30	1.7	1.6
6か月	2021/06/30	1.7	1.6
1年	2020/12/30	4.0	4.0
3年	2018/12/28	15.0	15.1
設定来	2005/09/30	73.0	74.5

※ ベンチマークは、FTSE 世界国債インデックス（除く日本、円換算ベース）です。

## ポートフォリオ特性値

	当月末	前月比
クーポン（％）	2.2	-0.0
残存年数（年）	9.6	-0.1
デュレーション（年）	7.9	-0.1
直接利回り（％）	1.9	-0.0
最終利回り（％）	0.9	+0.1

※ 各組入銘柄の数値を加重平均した値です。

※ 上記は将来の運用成果をお約束するものではありません。

## 組入上位5通貨（％）

	当月末	前月比
1 アメリカドル	47.4	+0.8
2 ユーロ	38.5	-0.4
3 イギリスポンド	6.0	-0.2
4 カナダドル	1.9	-0.0
5 オーストラリアドル	1.7	-0.1

## 組入上位5カ国・地域（％）

	当月末	前月比
1 アメリカ	47.4	+0.8
2 フランス	9.8	-0.1
3 イタリア	8.8	-0.2
4 ドイツ	7.3	+0.0
5 イギリス	6.0	-0.2

## 組入上位10銘柄

（組入銘柄数 589）

銘柄	通貨	クーポン（％）	残存年数（年）	比率（％）
1 アメリカ国債	アメリカドル	1.625	4.4	1.1
2 アメリカ国債	アメリカドル	2.250	4.3	1.0
3 アメリカ国債	アメリカドル	2.875	6.4	0.7
4 アメリカ国債	アメリカドル	2.500	4.2	0.6
5 アメリカ国債	アメリカドル	1.125	9.1	0.6
6 アメリカ国債	アメリカドル	0.625	8.6	0.6
7 アメリカ国債	アメリカドル	0.125	1.6	0.6
8 アメリカ国債	アメリカドル	0.250	1.5	0.5
9 アメリカ国債	アメリカドル	0.125	2.1	0.5
10 アメリカ国債	アメリカドル	0.375	5.8	0.5

※ このページに記載されている構成比を示す比率は、注記がある場合を除き全て組入マザーファンドの純資産総額を100%として計算した値です。

最終ページの「当資料のご利用にあたっての注意事項」を必ずご覧ください。

■ 設定・運用



# 三井住友・DC年金バランス 30（債券重点型）/50（標準型）/70（株式重点型）

【投信協会商品分類】 追加型投信／内外／資産複合／インデックス型

作成基準日：2021年12月30日

※ このページは「外国債券マザー：外国債券パッシブ・マザーファンド」の情報を記載しています。

## ファンドマネージャーコメント

### <市場動向>

米国では、長期金利（10年国債利回り）が上昇しました。変異ウイルス（オミクロン型）の感染拡大が警戒されましたが、インフレへの警戒感は根強く、FOMC（米連邦公開市場委員会）ではメンバーの政策金利予測が引き上げられるなど、金融政策正常化プロセスの見通しが前倒しされる中で金利が上昇しました。

ユーロ圏では、長期金利が上昇しました。インフレ懸念の高まりや、ECB（欧州中央銀行）による将来の金融緩和縮小が意識されたことなどを背景に金利が上昇しました。

（為替）米ドル/円は、米金利の上昇やリスク選好の動きから、米ドル高・円安となりました。ユーロ/円は、ECB高官によるタカ派（インフレ抑制を重視する立場）的な発言やリスク選好の動きを背景に、ユーロ高・円安となりました。

### <市場見通し>

米国では、当面は変異ウイルスの感染拡大による影響が懸念されますが、インフレへの警戒感や金融政策の正常化を背景に、金利は緩やかに水準を切り上げていく見通しです。

ユーロ圏でも、資産購入ペースの減速など金融政策の正常化観測が金利上昇要因となっていく見通しですが、当面はECBが先進国の中で相対的に緩和的な姿勢を維持していることや、感染拡大の影響への懸念から金利の上昇ペースは緩やかになると予想します。

（為替）米ドル/円は、米国の景気回復や金融政策の正常化を背景に、米ドル高・円安圧力がかかる見通しです。

ユーロ/円は、欧州復興基金による投資拡大への期待などからユーロが緩やかに水準を切り上げる見通しです。

※ 作成時点のものであり、将来の市場環境の変動等をお約束するものではありません。

最終ページの「当資料のご利用にあたっての注意事項」を必ずご覧ください。

■ 設定・運用

 三井住友DSアセットマネジメント

# 三井住友・DC年金バランス 30（債券重点型）/50（標準型）/70（株式重点型）

【投信協会商品分類】 追加型投信／内外／資産複合／インデックス型

作成基準日：2021年12月30日

## ファンドの特色

- 内外の株式・公社債に投資する4つのマザーファンドの組入れを通じて、日本を含む世界各国の株式、公社債に分散投資することにより、信託財産の着実な成長を目指した運用を行います。
- 国内株式、国内債券、外国株式、外国債券および短期金融資産への実質的な基本資産配分は下記の通りとします。ただし、それぞれの資産の時価変動等に伴う各資産比率の変化については、一定の範囲（±3%）を設けて調整を行います。

[各ファンドの基本資産配分イメージ]

(マイパッケージ 30) (マイパッケージ 50) (マイパッケージ 70)

国内株式：	20%	35%	50%
外国株式：	10%	15%	20%
国内債券：	55%	35%	15%
外国債券：	10%	10%	10%
短期金融資産：	5%	5%	5%
基本株式組入比率：	30%	50%	70%

- 運用にあたっては、委託会社が独自に作成した合成指数をベンチマークとし、中長期的にベンチマークの動きに連動する投資成果を目指します。

[各ファンドのベンチマークの資産別合成比率]

(マイパッケージ 30) (マイパッケージ 50) (マイパッケージ 70)

TOPIX（東証株価指数、配当込み）	20%	35%	50%
NOMURA-BPI（総合）	55%	35%	15%
MSCIコクサインデックス（配当込み、円ベース）	10%	15%	20%
FTSE世界国債インデックス（除く日本、円ベース）	10%	10%	10%
有担保コール翌日物	5%	5%	5%

- 実質外貨建資産については、原則として対円での為替ヘッジを行わないことを基本とします。

※ 資金動向、市況動向等によっては、上記のような運用ができない場合があります。

※各ファンドの略称として、以下のようにいうことがあります。

三井住友・DC年金バランス30（債券重点型）⇒（マイパッケージ 30）

三井住友・DC年金バランス50（標準型）⇒（マイパッケージ 50）

三井住友・DC年金バランス70（株式重点型）⇒（マイパッケージ 70）

## 投資リスク

### 基準価額の変動要因

- 当ファンドは、値動きのある有価証券等に投資しますので、基準価額は変動します。したがって、投資者の投資元本は保証されているものではなく、基準価額の下落により、損失を被り、投資元本を割り込むことがあります。
- 運用の結果として信託財産に生じた利益および損失は、すべて投資者に帰属します。
- 投資信託は預貯金と異なります。また、一定の投資成果を保証するものではありません。
- 当ファンドの主要なリスクは以下の通りです。

# 三井住友・DC年金バランス 30（債券重点型）/50（標準型）/70（株式重点型）

【投信協会商品分類】 追加型投信／内外／資産複合／インデックス型

作成基準日：2021年12月30日

## 投資リスク

### ■ 株式市場リスク

内外の政治、経済、社会情勢等の影響により株式相場が下落した場合、ファンドの基準価額が下落する要因となります。また、個々の株式の価格はその発行企業の事業活動や財務状況、これらに対する外部的評価の変化等によって変動し、ファンドの基準価額が下落する要因となります。特に、企業が倒産や大幅な業績悪化に陥った場合、当該企業の株式の価値が大きく下落し、基準価額が大きく下落する要因となります。

### ■ 債券市場リスク

内外の政治、経済、社会情勢等の影響により債券相場が下落（金利が上昇）した場合、ファンドの基準価額が下落する要因となります。また、ファンドが保有する個々の債券については、下記「信用リスク」を負うことにもなります。

### ■ 信用リスク

ファンドが投資している有価証券や金融商品に債務不履行が発生あるいは懸念される場合に、当該有価証券や金融商品の価格が下がったり、投資資金を回収できなくなったりすることがあります。これらはファンドの基準価額が下落する要因となります。

### ■ 為替変動リスク

外貨建資産への投資は、円建資産に投資する場合の通常のリスクのほかに、為替変動による影響を受けます。ファンドが保有する外貨建資産の価格が現地通貨ベースで上昇する場合であっても、当該現地通貨が対円で下落（円高）する場合、円ベースでの評価額は下落することがあります。為替の変動（円高）は、ファンドの基準価額が下落する要因となります。

### ■ カントリーリスク

海外に投資を行う場合には、投資する有価証券の発行者に起因するリスクのほか、投資先の国の政治・経済・社会状況の不安定化や混乱などによって投資した資金の回収が困難になることや、その影響により投資する有価証券の価格が大きく変動することがあり、基準価額が下落する要因となります。

### ■ 市場流動性リスク

ファンドの資金流入に伴い、有価証券等を大量に売買しなければならない場合、あるいは市場を取り巻く外部環境に急激な変化があり、市場規模の縮小や市場の混乱が生じた場合等には、必要な取引ができなかったり、通常よりも不利な価格での取引を余儀なくされることがあります。これらはファンドの基準価額が下落する要因となります。

## その他の留意点

### 〔分配金に関する留意事項〕

- 分配金は、預貯金の利息とは異なり、ファンドの純資産から支払われますので、分配金が支払われると、その金額相当分、基準価額は下がります。
- 分配金は、計算期間中に発生した収益（経費控除後の配当等収益および評価益を含む売買益）を超えて支払われる場合があります。その場合、当期決算日の基準価額は前期決算日と比べて下落することになります。また、分配金の水準は、必ずしも計算期間におけるファンドの収益率を示すものではありません。
- 投資者のファンドの購入価額によっては、分配金の一部または全部が、実質的には元本の一部払戻しに相当する場合があります。ファンド購入後の運用状況により、分配金額より基準価額の値上がり小さかった場合も同様です。
- ファンドは、委託会社が独自に作成した合成指数の動きに連動する投資成果を目指して運用を行いますが、以下の要因等により、合成指数の動きに連動しないことがあります。
  - ・有価証券売買時のコスト、信託報酬やその他のファンド運営にかかる費用を負担すること
  - ・追加設定・一部解約により組入る有価証券の売買のタイミング差が生じること
  - ・インデックス構成銘柄と組入る有価証券との誤差が影響すること
  - ・利用可能な指数先物とインデックスの動きに不一致が生じること
- 投資資産の市場流動性が低下することにより投資資産の取引等が困難となった場合は、ファンドの換金申込みの受け付けを中止すること、および既に受け付けた換金申込みを取り消すことがあります。

最終ページの「当資料のご利用にあたっての注意事項」を必ずご覧ください。

■ 設定・運用

 三井住友DSアセットマネジメント

# 三井住友・DC年金バランス 30（債券重点型）/50（標準型）/70（株式重点型）

【投信協会商品分類】 追加型投信／内外／資産複合／インデックス型

作成基準日：2021年12月30日

## お申込みメモ

### 購入単位

お申込みの販売会社にお問い合わせください。

### 購入価額

購入申込受付日の翌営業日の基準価額

### 購入代金

販売会社の定める期日までにお支払いください。

### 換金単位

お申込みの販売会社にお問い合わせください。

### 換金価額

換金申込受付日の翌営業日の基準価額

### 換金代金

原則として、換金申込受付日から起算して5営業日目からお支払いします。

### 信託期間

無期限（2005年9月30日設定）

### 決算日

毎年2月18日（休業日の場合は翌営業日）

### 収益分配

決算日に、分配方針に基づき分配金額を決定します。委託会社の判断により分配を行わない場合もあります。

分配金受取りコース：原則として、分配金は税金を差し引いた後、決算日から起算して5営業日目までにお支払いいたします。

分配金自動再投資コース：原則として、分配金は税金を差し引いた後、無手数料で再投資いたします。

※ 販売会社によってはいずれか一方のみの取扱いとなる場合があります。

### 課税関係

● 課税上は株式投資信託として取り扱われます。

マイパッケージ 30：配当控除および益金不算入制度の適用はありません。

マイパッケージ 50：配当控除の適用が可能です。益金不算入制度の適用はありません。

マイパッケージ 70：配当控除の適用が可能です。益金不算入制度の適用はありません。

# 三井住友・DC年金バランス 30（債券重点型）/50（標準型）/70（株式重点型）

【投信協会商品分類】 追加型投信／内外／資産複合／インデックス型

作成基準日：2021年12月30日

## ファンドの費用

### 投資者が直接的に負担する費用

- 購入時手数料  
ありません。
- 信託財産留保額  
ありません。

### 投資者が信託財産で間接的に負担する費用

- 運用管理費用（信託報酬）  
各ファンドの純資産総額に以下の率を乗じた額です。  
マイパッケージ 30 : 年0.242%（税抜き0.22%）  
マイパッケージ 50 : 年0.253%（税抜き0.23%）  
マイパッケージ 70 : 年0.264%（税抜き0.24%）
- その他の費用・手数料  
以下のその他の費用・手数料について信託財産からご負担いただきます。
  - 監査法人等に支払われるファンドの監査費用
  - 有価証券の売買時に発生する売買委託手数料
  - 資産を外国で保管する場合の費用 等
 ※上記の費用等については、運用状況等により変動するため、事前に料率、上限額等を示すことができません。  
 ※監査費用の料率等につきましては請求目論見書をご参照ください。

※ 上記の手数料等の合計額については、保有期間等に応じて異なりますので、表示することができません。

## 税金

### 分配時

所得税及び地方税 配当所得として課税 普通分配金に対して20.315%

### 換金（解約）及び償還時

所得税及び地方税 譲渡所得として課税 換金（解約）時及び償還時の差益（譲渡益）に対して20.315%

- ※ 個人投資者の源泉徴収時の税率であり、課税方法等により異なる場合があります。法人の場合は上記とは異なります。
- ※ 外国税額控除の適用となった場合には、分配時の税金が上記と異なる場合があります。
- ※ 受益者が確定拠出年金法に規定する資産管理機関および国民年金基金連合会等の場合は、所得税および地方税がかかりません。なお、確定拠出年金制度の加入者については、確定拠出年金の積立金の運用にかかる税制が適用されます。
- ※ 税法が改正された場合等には、税率等が変更される場合があります。税金の取扱いの詳細については、税務専門家等にご確認されることをお勧めします。

# 三井住友・DC年金バランス 30（債券重点型）/50（標準型）/70（株式重点型）

【投信協会商品分類】 追加型投信／内外／資産複合／インデックス型

作成基準日：2021年12月30日

## 委託会社・その他の関係法人等

委託会社	ファンドの運用の指図等を行います。 三井住友DSアセットマネジメント株式会社 金融商品取引業者 関東財務局長（金商）第399号 加入協会：一般社団法人投資信託協会、一般社団法人日本投資顧問業協会、 一般社団法人第二種金融商品取引業協会 ホームページ： <a href="https://www.smd-am.co.jp">https://www.smd-am.co.jp</a> コールセンター： 0120-88-2976 [受付時間] 午前9時～午後5時（土、日、祝・休日を除く）
受託会社	ファンドの財産の保管および管理等を行います。 三井住友信託銀行株式会社
販売会社	ファンドの募集の取扱い及び解約お申込の受付等を行います。

最終ページの「当資料のご利用にあたっての注意事項」を必ずご覧ください。

■設定・運用





# 三井住友・DC年金バランス 30（債券重点型）/50（標準型）/70（株式重点型）

【投信協会商品分類】 追加型投信／内外／資産複合／インデックス型

作成基準日：2021年12月30日

## 販売会社

販売会社名	登録番号	日本証券業協会	一般社団法人 金融商品取引業協会	日本一般社団法人 投資顧問業協会	金融先物取引業協会	一般社団法人 投資信託協会	備考
あかつき証券株式会社	金融商品取引業者 関東財務局長（金商）第67号	○		○	○		
イー・エス証券株式会社	金融商品取引業者 関東財務局長（金商）第35号	○					
a uカブコム証券株式会社	金融商品取引業者 関東財務局長（金商）第61号	○		○	○		
S M B C日興証券株式会社	金融商品取引業者 関東財務局長（金商）第2251号	○	○	○	○		※1
株式会社 S B I 証券	金融商品取引業者 関東財務局長（金商）第44号	○	○		○		
岡三証券株式会社	金融商品取引業者 関東財務局長（金商）第53号	○	○	○	○		
静岡東海証券株式会社	金融商品取引業者 東海財務局長（金商）第8号	○					
十六 T T 証券株式会社	金融商品取引業者 東海財務局長（金商）第188号	○					※2
東海東京証券株式会社	金融商品取引業者 東海財務局長（金商）第140号	○	○		○		
松井証券株式会社	金融商品取引業者 関東財務局長（金商）第164号	○			○		
マネックス証券株式会社	金融商品取引業者 関東財務局長（金商）第165号	○	○	○	○		
水戸証券株式会社	金融商品取引業者 関東財務局長（金商）第181号	○		○			
楽天証券株式会社	金融商品取引業者 関東財務局長（金商）第195号	○	○	○	○		
株式会社新生銀行（仲介）	登録金融機関 関東財務局長（登金）第10号	○			○		※3 ※4

### 備考欄について

※1：「ダイレクトコース」でのお取扱いとなります。※2：「三井住友・DC年金バランス50（標準型）」のみのお取扱いとなります。※3：ネット専用※4：委託  
金融商品取引業者 マネックス証券株式会社

# 三井住友・DC年金バランス 30（債券重点型）/50（標準型）/70（株式重点型）

【投信協会商品分類】 追加型投信／内外／資産複合／インデックス型

作成基準日：2021年12月30日

## ベンチマークまたは参考指数に関する注意事項

- ベンチマークは、TOPIX（配当込み）、NOMURA－BPI（総合）、MSCIコクサイインデックス（配当込み、円ベース）、FTSE 世界国債インデックス（除く日本、円ベース）、有担保コール翌日物の日々の収益率を各ファンドの基本資産配分で加重平均し、当社が独自に指数化しています。  
TOPIXは、株式会社東京証券取引所が公表する指数であり、その指数に関する著作権、知的財産権、その他一切の権利は株式会社東京証券取引所に帰属します。  
NOMURA－BPI（総合）は、野村證券株式会社が公表する指数であり、その指数に関する著作権、知的財産権、その他一切の権利は野村證券株式会社に帰属します。  
MSCIコクサイインデックスは、MSCI Inc.が公表する指数であり、その指数に関する著作権、知的財産権、その他一切の権利はMSCI Inc.に帰属します。  
FTSE 世界国債インデックスはFTSE Fixed Income LLCが公表する指数であり、その指数に関する著作権、知的財産権、その他一切の権利はFTSE Fixed Income LLCに帰属します。  
各ファンドをこれら発行者、許諾者が保証するものではありません。

## 当資料のご利用にあたっての注意事項

- 当資料は、三井住友DSアセットマネジメントが作成した販売用資料であり、金融商品取引法に基づく開示書類ではありません。
- 当資料の内容は作成基準日現在のものであり、将来予告なく変更されることがあります。また、将来に關し述べられた運用方針・市場見通しも変更されることがあります。当資料は三井住友DSアセットマネジメントが信頼性が高いと判断した情報等に基づき作成しておりますが、その正確性・完全性を保証するものではありません。
- 当資料にインデックス・統計資料等が記載される場合、それらの知的所有権その他の一切の権利は、その発行者および許諾者に帰属します。
- 投資信託は、値動きのある証券（外国証券には為替変動リスクもあります。）に投資しますので、リスクを含む商品であり、運用実績は市場環境等により変動します。したがって元本や利回りが保証されているものではありません。
- 投資信託は、預貯金や保険契約と異なり、預金保険・貯金保険・保険契約者保護機構の保護の対象ではありません。また登録金融機関でご購入の場合、投資者保護基金の支払対象とはなりません。
- 当ファンドの取得のお申込みにあたっては、販売会社よりお渡しする最新の投資信託説明書（交付目論見書）および契約締結前交付書面等の内容をご確認の上、ご自身でご判断ください。投資信託説明書（交付目論見書）、契約締結前交付書面等は販売会社にご請求ください。また、当資料に投資信託説明書（交付目論見書）と異なる内容が存在した場合は、最新の投資信託説明書（交付目論見書）が優先します。

■ 設定・運用


 三井住友DSアセットマネジメント