

使用開始日  
2021年11月23日

## 新光ピュア・インド 株式ファンド

追加型投信／海外／株式

| 商品分類    |        |               | 属性区分                         |      |        |              |                     |
|---------|--------|---------------|------------------------------|------|--------|--------------|---------------------|
| 単位型・追加型 | 投資対象地域 | 投資対象資産(収益の源泉) | 投資対象資産                       | 決算頻度 | 投資対象地域 | 投資形態         | 為替ヘッジ <sup>※2</sup> |
| 追加型     | 海外     | 株式            | その他資産(投資信託証券 <sup>※1</sup> ) | 年1回  | アジア    | ファンド・オブ・ファンズ | なし                  |

※1 投資信託証券への投資を通じて実質的な投資対象とする資産は、「株式 一般」です。

※2 属性区分に記載している「為替ヘッジ」は、対円での為替リスクに対するヘッジの有無を記載しております。

◆上記の商品分類および属性区分の定義については、一般社団法人投資信託協会のホームページ(<https://www.toushin.or.jp/>)をご覧ください。

この目論見書により行う「新光ピュア・インド株式ファンド」の募集については、委託会社は、金融商品取引法(昭和23年法律第25号)第5条の規定により、有価証券届出書を2021年11月22日に関東財務局長に提出しており、2021年11月23日にその効力が生じております。

■本書は、金融商品取引法第13条の規定に基づく目論見書です。

■ファンドに関する金融商品取引法第15条第3項に規定する目論見書(以下、「請求目論見書」といいます。)は、委託会社のホームページで閲覧できます。

本書には約款の主な内容が含まれておりますが、約款の全文は請求目論見書に掲載されています。請求目論見書は、販売会社にご請求いただければ当該販売会社を通じて交付いたします。なお、販売会社に請求目論見書をご請求された場合は、その旨をご自身で記録しておくようにしてください。

■ファンドの内容に関して重大な変更を行う場合には、投資信託及び投資法人に関する法律(昭和26年法律第198号)に基づき事前に受益者の意向を確認いたします。

■ファンドの財産は、信託法に基づき受託会社において分別管理されています。

■ファンドの販売会社、基準価額等については委託会社の照会先までお問い合わせください。

〈委託会社〉[ファンドの運用の指図を行う者]

### アセットマネジメントOne 株式会社

金融商品取引業者登録番号:関東財務局長(金商)第324号  
設立年月日:1985年7月1日  
資本金:20億円(2021年8月末現在)  
運用する投資信託財産の合計純資産総額:18兆7,121億円  
(2021年8月末現在)

委託会社への照会先

【コールセンター】

0120-104-694

(受付時間:営業日の午前9時～午後5時)

【ホームページアドレス】

<http://www.am-one.co.jp/>

〈受託会社〉[ファンドの財産の保管および管理を行う者]

### 三菱UFJ信託銀行株式会社

ご購入に際しては、本書の内容を十分にお読みください。



# ファンドの目的・特色

## ファンドの目的

主として投資信託証券に投資し、投資信託財産の中長期的な成長を目指して運用を行います。

## ファンドの特色

**1** 主としてインド有数の財閥であるTATAグループの投資信託会社が運用する外国籍の投資信託証券を通じて、実質的にインド株式に投資します。

**2** モーリシャス籍の「TATA・インディアン・オポチュニティーズ・ファンド・ジャパンファンド投資証券(米ドル建て)」(以下「TIOF」という場合があります。運用:TATA アセット マネジメント リミテッド)と国内籍の「短期公社債マザーファンド受益証券」(運用:アセットマネジメントOne株式会社)に投資し、中長期的な投資信託財産の成長を目指すファンド・オブ・ファンズです。

※詳しくは後述の「TATA アセット マネジメント リミテッドについて」および「ファンドの仕組み」をご覧ください。

●TIOFおよび短期公社債マザーファンド受益証券への投資割合は、当ファンドの資金動向や市況動向などを勘案して決定するものとし、TIOFの組入比率は原則として高位とすることを基本とします。

※TIOFが、償還した場合または商品の同一性が失われた場合は、委託会社は受託会社と合意のうえ投資信託契約を解約し、信託を終了させます。

**3** 原則として為替ヘッジを行いません。



# ファンドの目的・特色

## ■TATA アセット マネジメント リミテッドについて

TATA アセット マネジメント リミテッドは、インド有数の財閥であるTATAグループの投資信託会社です。運用スタイルは、企業訪問を基本としたボトムアップ・アプローチとトップダウン・アプローチを併用しています。

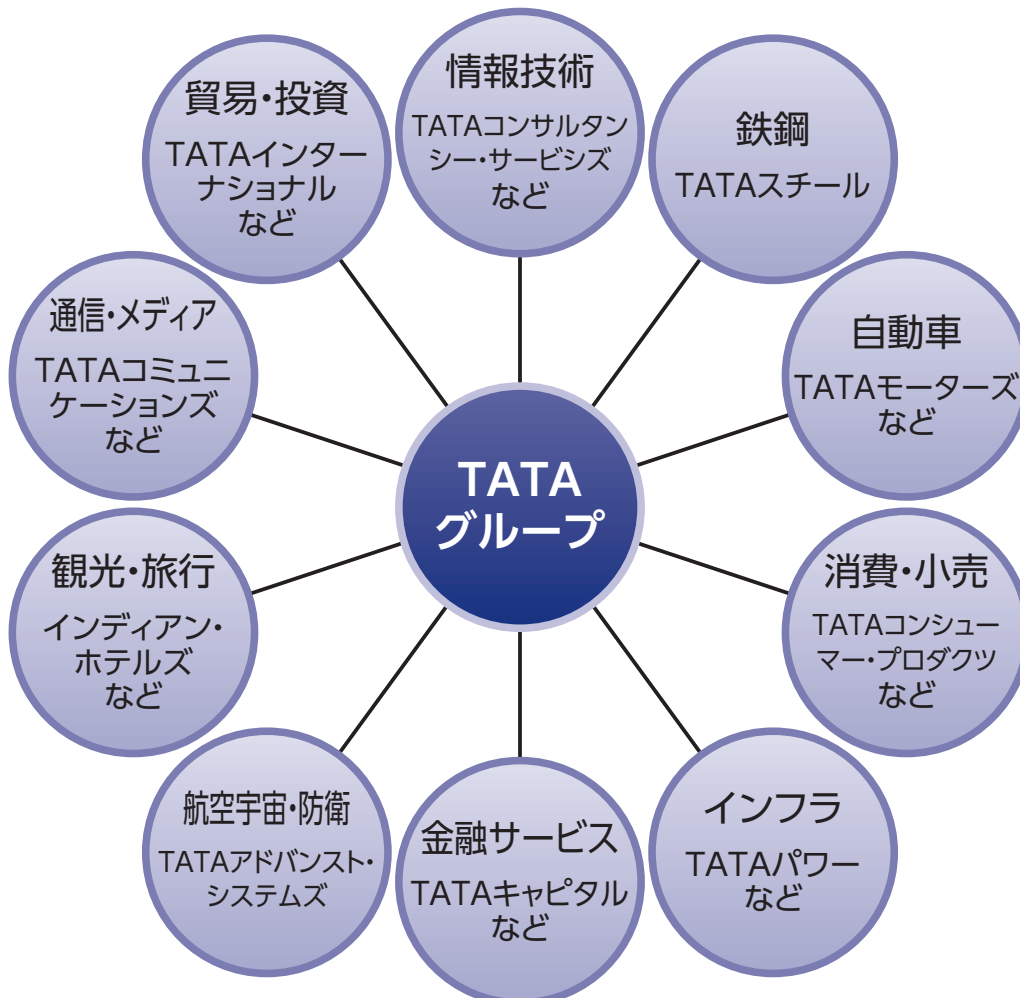
## インドに深く浸透するTATAグループ

インドへの貢献

起業家精神

- 1868年に創設されたインド有数の財閥であり、幅広い分野に先駆けて事業を展開し、グループ企業はそれぞれ各業界の上位に位置しています。
- 紅茶や時計から自動車、鉄鋼、IT産業など幅広い製品・サービスを提供し、インド経済に貢献・密着しています。
- 利潤の追求だけでなく社会への貢献を標榜し、古くから研究所や病院などを設立しています。

### <グループ主要企業>



出所:TATAグループの資料を基にアセットマネジメントOne作成

※上記の企業名はTATAグループを紹介する目的で例示したものであり、当ファンドが実質的に組み入れることを示唆するものではありません。

資金動向、市況動向等によっては、上記の運用ができない場合があります。



# ファンドの目的・特色

## ■ ファンドの仕組み

当ファンドの運用は「ファンド・オブ・ファンズ方式」で行います。

ファンド・オブ・ファンズとは、投資信託証券への投資を目的とする投資信託のことで、一般に投資対象に選んだ複数の投資信託証券を組み入れて運用する仕組みを「ファンド・オブ・ファンズ方式」といいます。



## ■ 主な投資制限

|              |                              |
|--------------|------------------------------|
| ファンドの投資制限    | 投資信託証券および短期金融商品以外には投資を行いません。 |
| 投資信託証券への投資割合 | 投資信託証券への投資割合には制限を設けません。      |
| 外貨建資産への投資割合  | 外貨建資産への投資割合には制限を設けません。       |

## ■ 分配方針

原則として、年1回(毎年8月22日。休業日の場合は翌営業日。)の決算時に、収益の分配を行います。

- ◆ 分配対象額の範囲は、繰越分を含めた経費控除後の利子・配当等収益と売買益(評価益を含みます。)などの全額とします。
- ◆ 分配金額は、委託会社が基準価額水準や市場動向などを勘案して決定します。ただし、分配対象額が少額の場合には、分配を行わないことがあります。
- ◆ 留保益の運用については、特に制限を設けず、運用の基本方針に基づいた運用を行います。

※運用状況により分配金額は変動します。

※将来の分配金の支払いおよびその金額について保証するものではありません。



# ファンドの目的・特色

## 追加的記載事項

■当ファンドが投資する投資信託証券の概要は、以下のとおりです。

|        |  |
|--------|--|
| ファンド名  | TATA・インディアン・オポチュニティーズ・ファンド・ジャパンファンド(「TIOF」という場合があります。)   |
| 形態     | モーリシャス籍外国投資法人/米ドル建投資証券   |
| 運用方針   | 主としてインド株式への投資を行い、中長期的な値上がり益の獲得を目指します。  |
| 主な投資制限 | <ul style="list-style-type: none"> <li>•以下の証券にのみ投資します。 <ul style="list-style-type: none"> <li>▶インドの証券取引所上場または上場予定もしくは非上場の企業の株式、社債、ワラント</li> <li>▶インドのユニット・トラストを含む国内投資信託が発行するユニット</li> <li>▶政府証券</li> <li>▶インドの証券取引所で取引される派生商品</li> <li>▶コマーシャル・ペーパー</li> </ul> </li> <li>•自己の株式には投資しません。</li> <li>•ファンド・オブ・ファンズには投資しません。また、相互保有目的で他のファンドに投資しません。</li> <li>•株式への投資は原則として現物取引に限るものとし、株式の空売りは行いません。ただし、派生商品取引は除きます。</li> <li>•同一企業に対して発行済株式の10%を超える投資は行いません。</li> <li>•取引の決済または換金請求を円滑に処理するために必要であり短期間または一時的な場合を除いて、資金借り入れを行いません。借入額は借入時点のファンド純資産総額の10%以内とします。</li> </ul> |
| 信託期間   | 無期限  |
| 決算日    | 毎年3月31日  |
| 関係法人   | 投資顧問会社:TATA アセット マネジメント リミテッド<br>管理事務代行会社:アベックス ファンド サービスーズ(モーリシャス)リミテッド<br>保管受託銀行:スタンダード チャータード バンク   |
| 信託報酬等  | 純資産総額に対し年率0.85%(上限)<br>上記料率には、投資顧問会社、管理事務代行会社、保管受託銀行ならびに監査報酬、法的費用などが含まれます。   |
| 収益分配   | 通常は分配を行いません。   |
| 運用開始日  | 2006年6月1日  |

|        |  |
|--------|--|
| ファンド名  | 短期公社債マザーファンド   |
| 形態     | 親投資信託  |
| 運用方針   | <ul style="list-style-type: none"> <li>•主としてわが国の短期公社債に投資し、利子などの安定した収益の確保をはかることを目的として、運用を行います。</li> <li>•ただし資金動向、市況動向などによっては、上記のような運用ができない場合があります。</li> </ul> |
| 主な投資制限 | <ul style="list-style-type: none"> <li>•株式への投資は行いません。</li> <li>•外貨建資産への投資は行いません。</li> </ul>  |
| 信託期間   | 無期限  |
| 決算日    | 毎年8月22日(休業日の場合は翌営業日)   |
| 収益分配方針 | 運用による収益は、信託終了時まで投資信託財産中に留保し、期中には分配を行いません。  |
| 信託報酬   | 報酬はかかりません。   |
| 信託設定日  | 2006年5月31日   |
| 委託会社   | アセットマネジメントOne株式会社  |
| 受託会社   | 三菱UFJ信託銀行株式会社  |

※上記の各投資信託証券については、いずれも申込手数料はかかりません。

※上記の各概要は、各投資信託証券の内容を要約したものであり、そのすべてではありません。また、各概要は2021年11月22日現在のものであり、今後変更になる場合があります。



# 投資リスク

## 基準価額の変動要因

当ファンドは、投資信託証券への投資を通じて値動きのある有価証券等(外貨建資産には為替変動リスクもあります。)に投資しますので、ファンドの基準価額は変動します。これらの運用による損益はすべて投資者のみなさまに帰属します。したがって、投資者のみなさまの投資元本は保証されているものではなく、基準価額の下落により、損失を被り、投資元本を割り込むことがあります。また、投資信託は預貯金と異なります。

### カントリー リスク

**投資する国・地域の政治・経済の不安定化等は、基準価額の下落要因となります。**

投資対象国・地域の政治経済情勢、通貨規制、資本規制、税制などの要因によって資産価格や通貨価値が大きく変動する場合があります。これらの影響を受け、当ファンドの基準価額が下落する可能性があります。

当ファンドは実質的にインドの株式などに投資しますが、一般に新興国市場は、先進国市場に比べて規模が小さく、流動性も低く、金融インフラが未発達であり、様々な地政学的問題を抱えていることから、カントリーリスクはより高くなる可能性があります。

### 株価変動 リスク

**投資する企業の株価の下落は、基準価額の下落要因となります。**

株式の価格は、国内外の政治・経済・社会情勢の変化、金利動向、発行企業の業績・経営状況の変化、市場の需給関係などの影響を受け変動します。一般に、株価が下落した場合にはその影響を受け、当ファンドの基準価額が下落する可能性があります。

### 為替変動 リスク

**為替相場の円高は、基準価額の下落要因となります。**

外貨建資産は、為替相場の変動により円換算価格が変動します。一般に、保有外貨建資産が現地通貨ベースで値上がりした場合でも、投資先の通貨に対して円高となった場合には、当該外貨建資産の円換算価格が下落し、当ファンドの基準価額が下落する可能性があります。また、当ファンドは新興国通貨建証券に実質的に投資を行うことから、為替変動リスクが相対的に高くなる可能性があります。

### 流動性 リスク

**投資資産の市場規模が小さいことなどで希望する価格で売買できない場合は、基準価額の下落要因となります。**

有価証券などを売買する際、当該有価証券などの市場規模が小さい場合や取引量が少ない場合には、希望する時期に、希望する価格で、希望する数量を売買することができない可能性があります。特に流動性の低い有価証券などを売却する場合にはその影響を受け、当ファンドの基準価額が下落する可能性があります。

### 特定の投資 信託証券に 投資する リスク

**組入れる投資信託証券の運用成果の影響を大きく受けます。**

当ファンドが組み入れる投資信託証券における運用会社の運用の巧拙が、当ファンドの運用成果に大きな影響を及ぼします。また、外国投資法人を通じて各国の有価証券に投資する場合、国内籍の投資信託から直接投資を行う場合に比べて、税制が相対的に不利となる可能性があります。



# 投資リスク

## 信用 リスク

投資する有価証券の発行者の財政難・経営不安・倒産等の発生は、基準価額の下落要因となります。

有価証券などの発行体が業績悪化・経営不振あるいは倒産に陥った場合、当該有価証券の価値が大きく減少すること、もしくは無くなる可能性があります。また、有価証券の信用力の低下や格付けの引き下げ、債務不履行が生じた場合には、当該有価証券の価格は下落します。これらの影響を受け、当ファンドの基準価額が下落する可能性があります。

## 投資対象 ファンドに かかる 税制変更の リスク

投資対象ファンドにかかる税制等の変更は、基準価額の下落要因となる可能性があります。当ファンドが組み入れる外国投資法人の設定地および当該外国投資法人が投資を行う国において、税制などの変更があった場合には、その影響を受け当ファンドの基準価額が下落する可能性があります。

※基準価額の変動要因は、上記に限定されるものではありません。

## その他の留意点

- 当ファンドのお取引に関しては、金融商品取引法第37条の6の規定（いわゆるクーリングオフ）の適用はありません。
- 有価証券の貸付等においては、取引相手先の倒産等による決済不履行リスクを伴います。
- 投資した資産の流動性が低下し、当該資産の売却・換金が困難になる場合があります。その結果、投資者の換金請求に伴う資金の手当てに支障が生じる場合などには、換金のお申し込みの受付を中止すること、およびすでに受け付けた換金のお申し込みを取り消す場合があります。
- 投資信託の分配金は、預貯金の利息とは異なり、投資信託の純資産から支払われますので、分配金が支払われると、その金額相当分、基準価額は下がります。なお、分配金の有無や金額は確定したものではありません。

分配金は、計算期間中に発生した収益（経費控除後の配当等収益および評価益を含む売買益）を超えて支払われる場合があります。その場合、当期決算日の基準価額は前期決算日と比べて下落することになります。

また、分配金の水準は、必ずしも計算期間におけるファンドの収益率を示すものではありません。投資者のファンドの購入価額によっては、分配金の一部ないし全部が、実質的には元本の一部払い戻しに相当する場合があります。ファンド購入後の運用状況により、分配金額より基準価額の値上がりが小さかった場合も同様です。

## リスクの管理体制

委託会社では、運用担当部署から独立したコンプライアンス・リスク管理担当部署が、運用リスクを把握、管理し、その結果に基づき運用担当部署へ対応の指示等を行うことにより、適切な管理を行います。また、運用担当部署から独立したリスク管理担当部署が、ファンドの運用パフォーマンスについて定期的に分析を行い、結果の評価を行います。リスク管理に関する委員会等はこれらの運用リスクの管理状況、運用パフォーマンス評価等の報告を受け、総合的な見地から運用状況全般の管理・評価を行います。

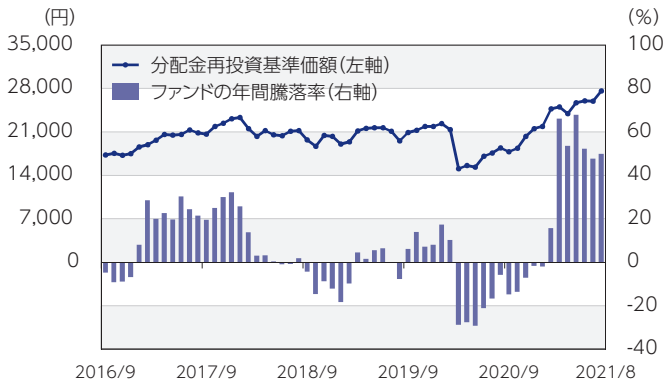
※リスク管理体制は、今後変更になることがあります。



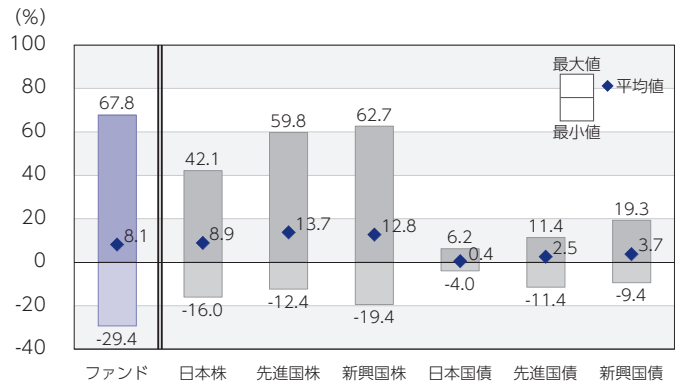
# 投資リスク

## <参考情報>

### ファンドの年間騰落率および分配金再投資基準価額の推移



### ファンドと他の代表的な資産クラスとの年間騰落率の比較



\*ファンドの分配金再投資基準価額は、税引前の分配金を再投資したものとみなして計算した基準価額が記載されていますので、実際の基準価額とは異なる場合があります。

\*ファンドの年間騰落率は、税引前の分配金を再投資したものとみなして計算した年間騰落率が記載されていますので、実際の基準価額に基づいて計算した年間騰落率とは異なる場合があります。

\*上記期間の各月末における直近1年間の騰落率の平均値・最大値・最小値を、ファンドおよび代表的な資産クラスについて表示し、ファンドと代表的な資産クラスを定量的に比較できるように作成したものです。

\*すべての資産クラスがファンドの投資対象とは限りません。

## 各資産クラスの指数

|      |                                     |  |
|------|-------------------------------------|--|
| 日本株  | 東証株価指数 (TOPIX)* (配当込み)              | 「東証株価指数 (TOPIX)」は、日本の株式市場を広範に網羅し、投資対象としての機能性を有するマーケット・ベンチマークです。同指数は、株式会社東京証券取引所 (株東京証券取引所) の知的財産であり、指数の算出、指数値の公表、利用など同指数に関するすべての権利は、(株東京証券取引所) が有しています。  |
| 先進国株 | MSCIコクサイ・インデックス (配当込み、円ベース)         | 「MSCIコクサイ・インデックス」は、MSCI Inc. が開発した株価指数で、日本を除く世界の主要先進国の株価指数を、各国の株式時価総額をベースに合成したものです。同指数に関する著作権、知的財産権その他一切の権利はMSCI Inc. に帰属します。また、MSCI Inc. は同指数の内容を変更する権利および公表を停止する権利を有しています。                     |
| 新興国株 | MSCIエマージング・マーケット・インデックス (配当込み、円ベース) | 「MSCIエマージング・マーケット・インデックス」は、MSCI Inc. が開発した株価指数で、新興国の株価指数を、各国の株式時価総額をベースに合成したものです。同指数に関する著作権、知的財産権その他一切の権利はMSCI Inc. に帰属します。また、MSCI Inc. は同指数の内容を変更する権利および公表を停止する権利を有しています。                       |
| 日本国債 | NOMURA-BPI国債                        | 「NOMURA-BPI国債」は、野村證券株式会社が国内で発行された公募利付国債の市場全体の動向を表すために開発した投資収益指数です。同指数の知的財産権その他一切の権利は野村證券株式会社に帰属します。なお、野村證券株式会社は、同指数の正確性、完全性、信頼性、有用性を保証するものではなく、ファンドの運用成果等に関して一切責任を負いません。                         |
| 先進国債 | FTSE世界国債インデックス (除く日本、円ベース)          | 「FTSE世界国債インデックス (除く日本)」は、FTSE Fixed Income LLCにより運営され、日本を除く世界主要国の国債の総合収益率を各市場の時価総額で加重平均した債券インデックスです。同指数はFTSE Fixed Income LLCの知的財産であり、指数に関するすべての権利はFTSE Fixed Income LLCが有しています。                 |
| 新興国債 | JPモルガンGBI-EMグローバル・ディバースィファイド (円ベース) | 「JPモルガンGBI-EMグローバル・ディバースィファイド」は、J.P.モルガン・セキュリティーズ・エルエルシーが公表している新興国の現地通貨建ての国債で構成されている時価総額加重平均指数です。同指数に関する著作権等の知的財産その他一切の権利はJ.P.モルガン・セキュリティーズ・エルエルシーに帰属します。また、同社は同指数の内容を変更する権利および公表を停止する権利を有しています。 |

(注) 海外の指数は為替ヘッジなしによる投資を想定して、円換算しております。

\*東証株価指数 (TOPIX) は、東証市場再編に伴い、2022年4月4日付で指数の算出要領が変更される予定です。

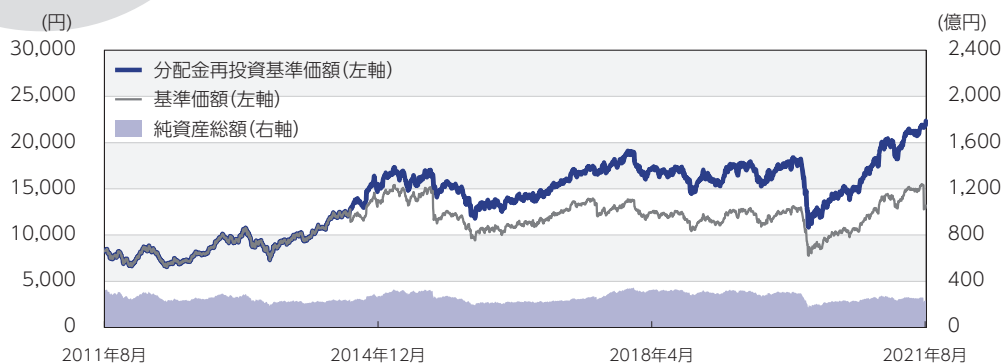




# 運用実績

データの基準日:2021年8月31日

## 基準価額・純資産の推移 (2011年8月31日～2021年8月31日)



※基準価額は1万口当たり・信託報酬控除後の価額です。

※分配金再投資基準価額は、グラフの起点における基準価額に合わせて指数化しています。

※分配金再投資基準価額は、税引前の分配金を再投資したものとみなして計算したものであり、実際の基準価額とは異なります。(設定日:2006年5月31日)

## 分配の推移 (税引前)

|          |        |
|----------|--------|
| 2017年 8月 | 1,200円 |
| 2018年 8月 | 100円   |
| 2019年 8月 | 100円   |
| 2020年 8月 | 100円   |
| 2021年 8月 | 2,500円 |
| 設定来累計    | 9,620円 |

※分配金は1万口当たりです。

## 主要な資産の状況

### ■組入銘柄 ※比率(%)は、純資産総額に対する当該資産の時価比率です。

| 順位 | 銘柄名                                 | 比率(%) |
|----|-------------------------------------|-------|
| 1  | TATA・インディアン・オポチュニティーズ・ファンド・ジャパンファンド | 96.21 |
| 2  | 短期公社債マザーファンド                        | 0.94  |

### ■TATA・インディアン・オポチュニティーズ・ファンド・ジャパンファンド (現地2021年8月31日現在)

※TATA アセット マネジメント リミテッドからの情報を基に作成しています。

※比率(%)は、TATA・インディアン・オポチュニティーズ・ファンド・ジャパンファンドの純資産総額に対する、投資先の受益証券を通じて実質的に組み入れる株式等の割合で、小数第2位を四捨五入しています。

#### 組入上位10銘柄

| 順位 | 銘柄名                            | 業種     | 比率(%) |
|----|--------------------------------|--------|-------|
| 1  | ICICI Bank Ltd.                | 銀行     | 9.5   |
| 2  | HDFC Bank Ltd.                 | 銀行     | 9.3   |
| 3  | Reliance Industries Ltd.       | 石油製品   | 9.0   |
| 4  | Tata Consultancy Services Ltd. | ソフトウェア | 7.5   |
| 5  | State Bank Of India            | 銀行     | 5.8   |
| 6  | Infosys Ltd.                   | ソフトウェア | 5.8   |
| 7  | HDFC Ltd.                      | 金融     | 4.6   |
| 8  | Hindustan Unilever Ltd.        | 非耐久消費財 | 3.6   |
| 9  | Basf India Ltd.                | 化学     | 3.5   |
| 10 | Varun Beverages Ltd.           | 非耐久消費財 | 3.5   |

### ■短期公社債マザーファンド

#### 組入銘柄

該当事項はありません。

※基準日現在、コール・ローンによる運用を行っております。

○掲載データ等はあくまでも過去の実績であり、将来の運用成果を示唆、保証するものではありません。

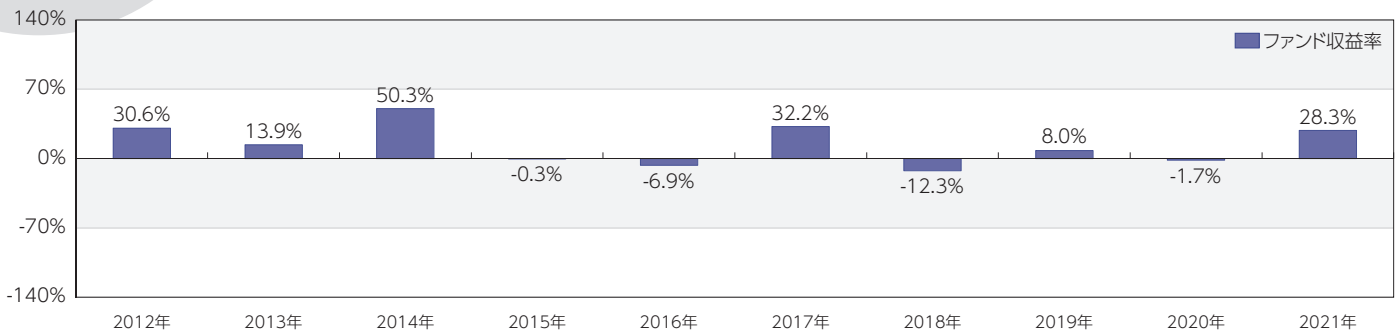
○委託会社のホームページ等で運用状況が開示されている場合があります。



# 運用実績

データの基準日:2021年8月31日

## 年間収益率の推移(暦年ベース)



※年間収益率は、分配金再投資基準価額をもとに計算したものです。  
※2021年については年初から基準日までの収益率を表示しています。  
※当ファンドにはベンチマークはありません。



# 手続・手数料等

## お申込みメモ

|                    |  |
|--------------------|--|
| 購入単位               | 販売会社が定める単位(当初元本1口=1円)  |
| 購入価額               | 購入申込受付日の翌営業日の基準価額(基準価額は1万口当たりで表示しています。)  |
| 購入代金               | 販売会社が定める期日までにお支払いください。   |
| 換金単位               | 販売会社が定める単位   |
| 換金価額               | 換金申込受付日の翌営業日の基準価額から信託財産留保額を控除した価額  |
| 換金代金               | 原則として換金申込受付日から起算して7営業日目からお支払いします。  |
| 申込締切時間             | 原則として営業日の午後3時までには販売会社が受付けたものを当日分のお申込みとします。ただし、申込締切時間は販売会社により午後2時その他販売会社が定める時間までとなる場合がありますので、詳しくは販売会社にお問い合わせください。   |
| 購入の申込期間            | 2021年11月23日から2022年5月23日まで<br>※申込期間は上記期間終了前に有価証券届出書を提出することにより更新されます。  |
| 購入・換金申込不可日         | 以下のいずれかに該当する日には、購入・換金のお申込みの受付を行いません。<br><ul style="list-style-type: none"> <li>・インドの証券取引所の休業日</li> <li>・モーリシャスの銀行の休業日</li> <li>・インドの銀行の休業日</li> <li>・ニューヨークの銀行の休業日</li> </ul>  |
| 換金制限               | 信託財産の資金管理を円滑に行うため、大口の換金請求に制限を設ける場合があります。   |
| 購入・換金申込受付の中止および取消し | 金融商品取引所における取引の停止、外国為替取引の停止、決済機能の停止、その他やむを得ない事情があるときは、購入・換金のお申込みの受付を中止することおよびすでに受付けた購入・換金のお申込みを取り消す場合があります。   |
| 信託期間               | 2026年8月24日まで(2006年5月31日設定)   |
| 繰上償還               | 当ファンドが主要投資対象とするTIOFが償還した場合または以下に掲げる事項の変更により商品の同一性が失われた場合には、受託会社と合意の上、信託契約を解約し、当該信託を終了(繰上償還)させます。 <ul style="list-style-type: none"> <li>・TIOFの主要投資対象が変更となる場合</li> <li>・TIOFの取得の条件または換金の条件について、投資者に著しく不利となる変更がある場合</li> </ul> 次のいずれかに該当する場合には、受託会社と合意の上、信託契約を解約し、当該信託を終了(繰上償還)することがあります。 <ul style="list-style-type: none"> <li>・受益権の総口数が30億口を下回った場合</li> <li>・信託契約を解約することが受益者のため有利であると認める場合</li> <li>・やむを得ない事情が発生した場合</li> </ul> |
| 決算日                | 毎年8月22日(休業日の場合は翌営業日)   |
| 収益分配               | 年1回の毎決算日に、収益分配方針に基づいて収益分配を行います。<br>※お申込コースには、「分配金受取コース」と「分配金再投資コース」があります。ただし、販売会社によっては、どちらか一方のみの取扱いとなる場合があります。詳細は販売会社までお問い合わせください。   |
| 信託金の限度額            | 3,000億円  |
| 公 告                | 原則として、電子公告の方法により行い、委託会社のホームページ( <a href="http://www.am-one.co.jp/">http://www.am-one.co.jp/</a> )に掲載します。   |
| 運用報告書              | ファンドの決算時および償還時に交付運用報告書を作成し、販売会社を通じて交付します。  |
| 課税関係               | 課税上は株式投資信託として取り扱われます。<br>公募株式投資信託は税法上、少額投資非課税制度および未成年者少額投資非課税制度の適用対象です。<br>配当控除および益金不算入制度の適用はありません。  |



# 手続・手数料等

## ファンドの費用・税金

### ■ファンドの費用

| 投資者が直接的に負担する費用      |  |                               |   |      |      |         |                                  |      |         |   |      |         |                               |
|---------------------|--|-------------------------------|---|------|------|---------|----------------------------------|------|---------|---|------|---------|-------------------------------|
| 購入時手数料              | 購入価額に、 <b>3.3%(税抜3.0%)</b> を上限として、販売会社が別に定める手数料率を乗じて得た額となります。<br>購入時手数料は、商品や投資環境の説明および情報提供等、ならびに購入に関する事務手続き等にかかる費用の対価として、販売会社に支払われます。  |                               |   |      |      |         |                                  |      |         |   |      |         |                               |
| 信託財産留保額             | 換金申込受付日の翌営業日の基準価額に <b>0.3%</b> の率を乗じて得た額を、換金時にご負担いただきます。   |                               |   |      |      |         |                                  |      |         |   |      |         |                               |
| 投資者が信託財産で間接的に負担する費用 |  |                               |   |      |      |         |                                  |      |         |   |      |         |                               |
| 運用管理費用<br>(信託報酬)    | <p>ファンドの日々の純資産総額に対して年率1.21%(税抜1.1%)<br/>信託報酬=運用期間中の基準価額×信託報酬率<br/>※運用管理費用(信託報酬)は、毎日計上(ファンドの基準価額に反映)され、毎計算期間の最初の6ヵ月終了日および毎計算期末または信託終了のときファンドから支払われます。</p> <table border="1"> <thead> <tr> <th>支払先</th> <th>内訳(税抜)</th> <th>主な役務</th> </tr> </thead> <tbody> <tr> <td>委託会社</td> <td>年率0.37%</td> <td>信託財産の運用、目論見書等各种書類の作成、基準価額の算出等の対価</td> </tr> <tr> <td>販売会社</td> <td>年率0.68%</td> <td>購入後の情報提供、交付運用報告書等各种書類の送付、口座内でのファンドの管理等の対価</td> </tr> <tr> <td>受託会社</td> <td>年率0.05%</td> <td>運用財産の保管・管理、委託会社からの運用指図の実行等の対価</td> </tr> </tbody> </table> | 支払先                           | 内訳(税抜)                                    | 主な役務 | 委託会社 | 年率0.37% | 信託財産の運用、目論見書等各种書類の作成、基準価額の算出等の対価 | 販売会社 | 年率0.68% | 購入後の情報提供、交付運用報告書等各种書類の送付、口座内でのファンドの管理等の対価 | 受託会社 | 年率0.05% | 運用財産の保管・管理、委託会社からの運用指図の実行等の対価 |
|                     | 支払先  | 内訳(税抜)                        | 主な役務                                      |      |      |         |                                  |      |         |   |      |         |                               |
|                     | 委託会社   | 年率0.37%                       | 信託財産の運用、目論見書等各种書類の作成、基準価額の算出等の対価          |      |      |         |                                  |      |         |   |      |         |                               |
|                     | 販売会社   | 年率0.68%                       | 購入後の情報提供、交付運用報告書等各种書類の送付、口座内でのファンドの管理等の対価 |      |      |         |                                  |      |         |   |      |         |                               |
| 受託会社                | 年率0.05%  | 運用財産の保管・管理、委託会社からの運用指図の実行等の対価 |   |      |      |         |                                  |      |         |   |      |         |                               |
| 投資対象とする外国投資証券       | TIOFの純資産総額に対して年率0.85%(上限)  |                               |   |      |      |         |                                  |      |         |   |      |         |                               |
| 実質的な負担              | <p>ファンドの日々の純資産総額に対して最大で<b>年率2.06%(税抜1.95%)程度</b><br/>※上記はTIOFを100%組入れた場合の数値です。実際の運用管理費用(信託報酬)は、投資信託証券の組入状況に応じて変動します。</p>   |                               |   |      |      |         |                                  |      |         |   |      |         |                               |
| その他の費用・手数料          | <p>その他の費用・手数料として、お客様の保有期間中、以下の費用等を信託財産からご負担いただきます。</p> <ul style="list-style-type: none"> <li>・組入有価証券等の売買の際に発生する売買委託手数料</li> <li>・信託事務の処理に要する諸費用</li> <li>・外国での資産の保管等に要する費用</li> <li>・監査法人等に支払うファンドの監査にかかる費用 等</li> </ul> <p>監査費用は毎日計上(ファンドの基準価額に反映)され、毎計算期間の最初の6ヵ月終了日および毎計算期末または信託終了のとき、その他の費用等はその都度ファンドから支払われます。<br/>※投資対象とするTIOFにおいては、有価証券等の売買手数料等がかかります。<br/>※これらの費用等は、定期的に見直されるものや売買条件等により異なるものがあるため、事前に料率・上限額等を示すことができません。</p>   |                               |   |      |      |         |                                  |      |         |   |      |         |                               |

※上記手数料等の合計額、その上限額については、購入金額や保有期間等に応じて異なりますので、あらかじめ表示することができません。

### ■税金

- 税金は表に記載の時期に適用されます。
- 以下の表は、個人投資者の源泉徴収時の税率であり、課税方法等により異なる場合があります。

| 時期                | 項目        | 税金  |
|-------------------|-----------|---|
| 分配時               | 所得税および地方税 | 配当所得として課税<br>普通分配金に対して20.315%                 |
| 換金(解約)時<br>および償還時 | 所得税および地方税 | 譲渡所得として課税<br>換金(解約)時および償還時の差益(譲渡益)に対して20.315% |

※上記は2021年8月末現在のものです。

※少額投資非課税制度「愛称:NISA(ニーサ)」および未成年者少額投資非課税制度「愛称:ジュニアNISA(ジュニアニーサ)」をご利用の場合、毎年、一定額の範囲で新たに購入した公募株式投資信託などから生じる配当所得および譲渡所得が一定期間非課税となります。ご利用になれるのは、販売会社で非課税口座を開設するなど、一定の条件に該当する方が対象となります。詳しくは、販売会社にお問い合わせください。

※外国税額控除の適用となった場合には、分配時の税金が上記と異なる場合があります。

※法人の場合は上記とは異なります。

※税法が改正された場合等には、税率等が変更される場合があります。税金の取扱いの詳細については、税務専門家等にご確認されることをお勧めします。