

.NET Framework4.6.0 インストール手順

■HS Trader Premium II がインストールできない場合

最初に.NET Framework4.6.0 を以下の手順でインストールしていただき、完了後に改めて HS Trader Premium II のインストールをお試しく下さい。

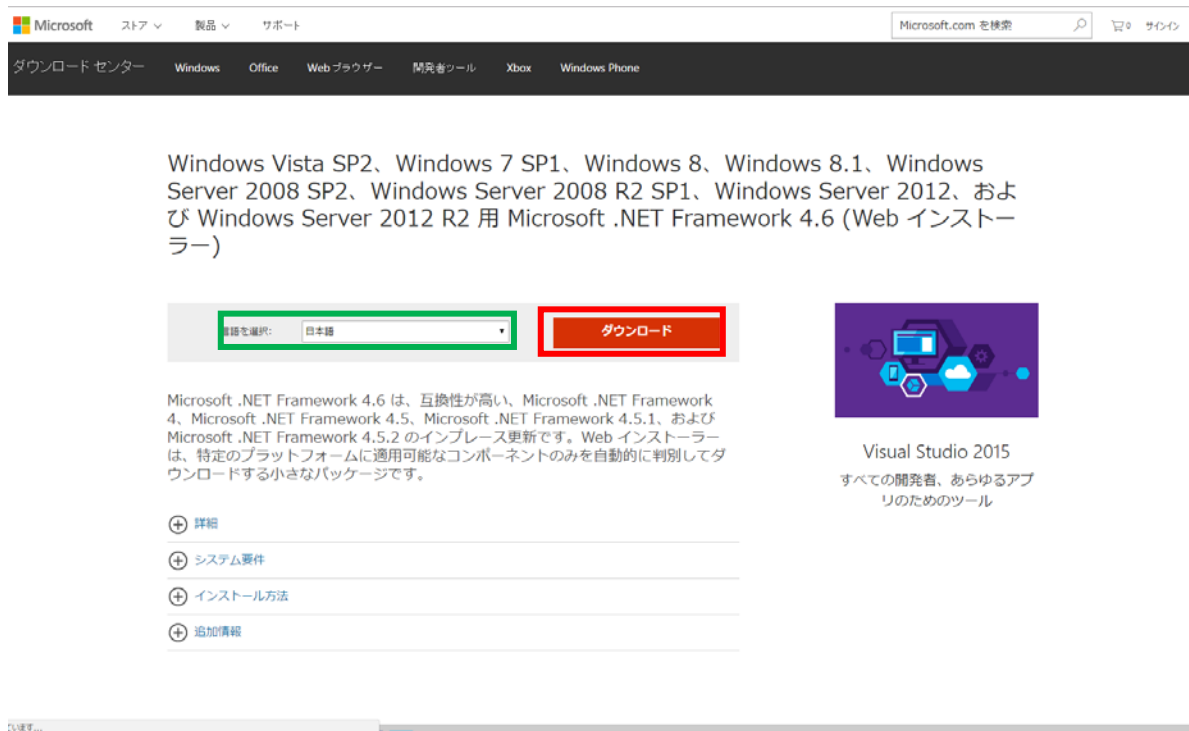
.NET Framework4.6.0 インストール手順

① Microsoft .NET Framework 4.6.0 ダウンロード

以下の URL からインストールを実行して下さい。

<https://www.microsoft.com/ja-jp/download/details.aspx?id=48130>

「.NET Framework4.6.0」であること、「言語を選択」が日本語であることをご確認いただき「ダウンロード」を押下していただきます。



Windows Vista SP2、Windows 7 SP1、Windows 8、Windows 8.1、Windows Server 2008 SP2、Windows Server 2008 R2 SP1、Windows Server 2012、および Windows Server 2012 R2 用 Microsoft .NET Framework 4.6 (Web インストーラー)

言語を選択: 日本語

ダウンロード

Microsoft .NET Framework 4.6 は、互換性が高い、Microsoft .NET Framework 4、Microsoft .NET Framework 4.5、Microsoft .NET Framework 4.5.1、および Microsoft .NET Framework 4.5.2 のインプレース更新です。Web インストーラーは、特定のプラットフォームに適用可能なコンポーネントのみを自動的に判別してダウンロードする小さなパッケージです。

- 詳細
- システム要件
- インストール方法
- 追加情報

Visual Studio 2015
すべての開発者、あらゆるアプリのためのツール

② Microsoft .NET Framework 4.6.0 インストール

ブラウザ下部に以下の様なポップアップが表示されますので「実行」を選択してください。



02 Microsoft .NET Framework 4 (Web インストーラー)

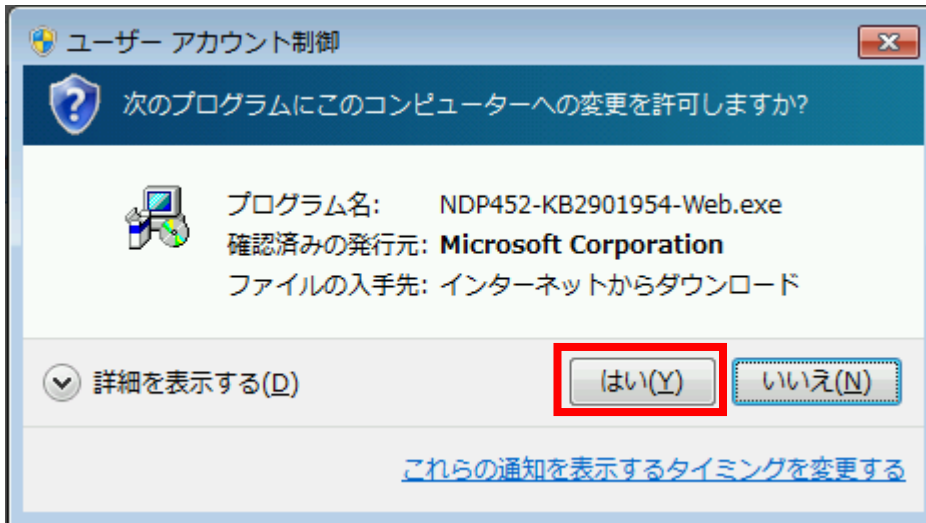
Microsoft .NET Framework 4 の Web インストーラー パッケージでは、対象のコンピュータのアーキテクチャおよび OS 上で実行する場合に必要な .NET Framework コンポーネントがダウンロードされ、インストールされます。インストールにはインターネット接続が必要です。 .NET Framework 4 を対象とするアプリ

download.microsoft.com から NDP452-KB2901954-Web.exe (1.06 MB) を実行または保存しますか?

実行(R) 保存(S) キャンセル(C) x

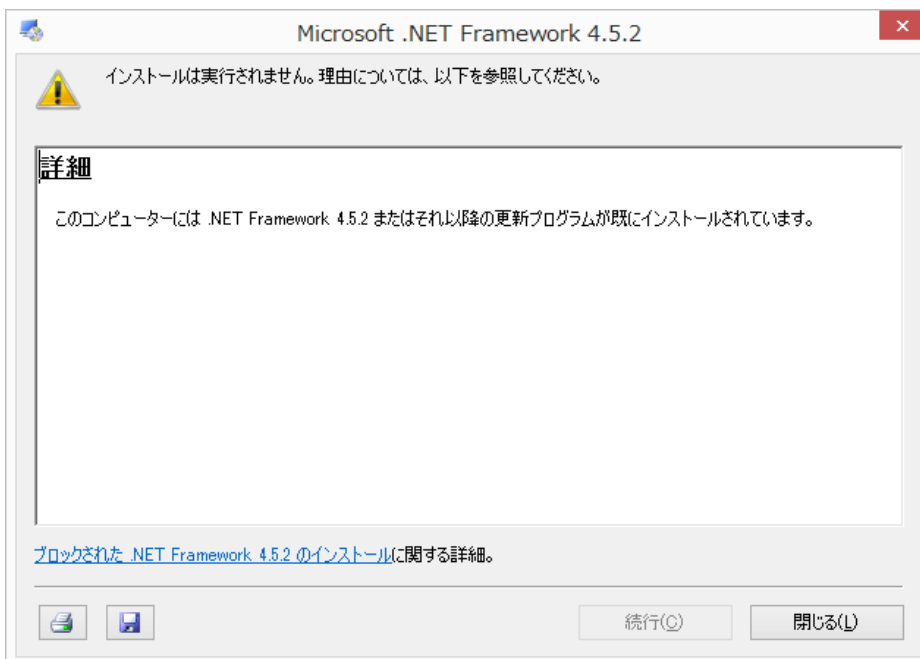
.NET Framework4.6.0 インストール手順

以下の様なインストールの許可が表示されますので「はい」を選択してください。



※「.NET Framework4.6.0」をインストール済みの場合、以下の表示がされます。

HS Trader Premium II がご利用可能な環境の為、「閉じる」を選択し終了してください。

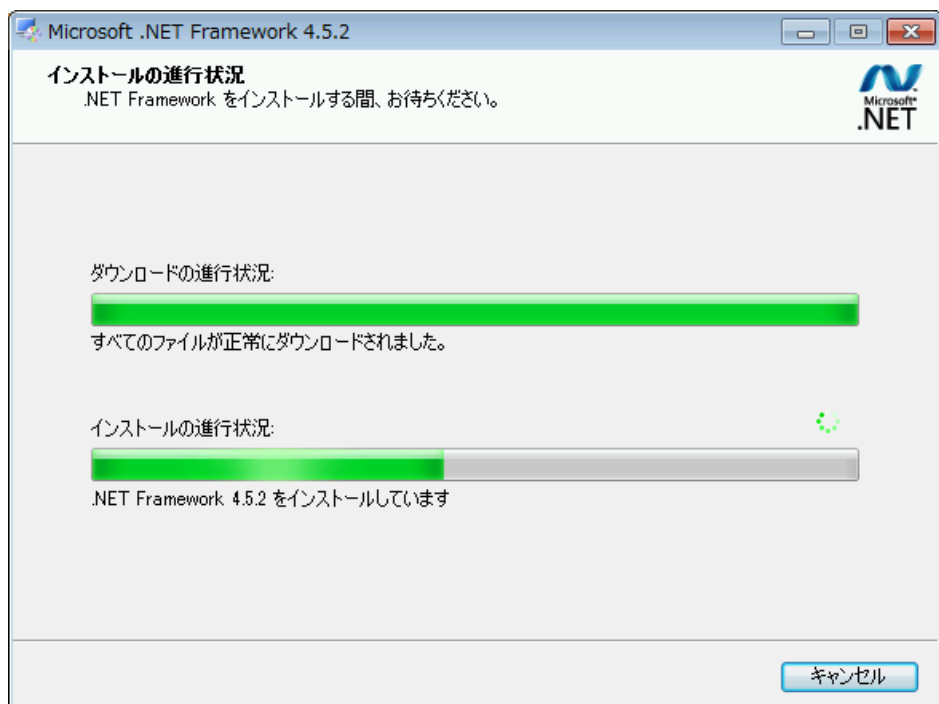


.NET Framework4.6.0 インストール手順

「同意する」にチェックいただき、インストールを選択してください。



「.NET Framework4.6.0」がインストールされます。



.NET Framework4.6.0 インストール手順



上記で「.NET Framework4.6.0」のインストールが終了します。

インストール完了後、改めて HS Trader Premium II をインストールしてください。